

岐阜県の自動車保有車両数

平成30年3月末現在

一般社団法人 岐阜県自動車会議所

岐阜県の自動車保有車両数

平成30年3月末現在

= 目 次 =

	凡 例	1
1	全国都道府県別自動車保有車両数	2
2	岐阜県の自動車保有車両数	4
3	ナンバー管轄別自動車保有車両数	5
4	グラフでみる岐阜県の自動車保有車両数	6
5-1	岐阜県市町村別自動車保有車両数（貨物車）	8
5-2	〃（乗合車）	10
5-3	〃（乗用車）	12
5-4	〃（特種（殊）用途車）	14
5-5	〃（二輪車・総合計）	16
6	岐阜県の自動車保有車両数の推移	18
7	岐阜県の燃料別自動車保有車両数（軽自動車を除く）	36
8-1	岐阜県の自家用乗用車普及状況	38
8-2	岐阜県市町村別普及状況（自家用乗用車）	40
9-1	岐阜県の月別新車登録（届出）車両数	42
9-2	岐阜県の新車登録（届出）車両数の推移	44

凡 例

- 1 この統計は国土交通省、軽自動車検査協会、総務省などの統計資料より集計整理したものです。
※人口、世帯数については総務省の調査期間変更に伴い1月1日現在を記載（平成26年より）
- 2 この統計の編さん方法及び用語の定義は次のとおりです。
 - (1) 道路運送車両法第4条の登録自動車、同法第60条第1項により車両番号の指定を受けた小型二輪自動車及び検査対象軽自動車並びに同法第97条の3第1項により車両番号の指定を受けた検査対象外軽自動車（軽二輪車など）を集計の対象としています。
 - (2) (1)による自動車を用途別、車種別、業態別などに集計整理しました。
 - ①用途とは、貨物、乗合、乗用、特種（殊）用途、二輪です。
 - ②車種とは、道路運送車両法施行規則第2条により定められている普通自動車、小型自動車、軽自動車、大型特殊自動車及び小型特殊自動車です。
 - ③業態とは、自家用、営業用（事業用）です。
 - ◇車種欄には、車種と用途を併記しています。
 - ◇特種用途自動車とは、消防車、護送車、医療防疫車、霊柩車、冷蔵冷凍車、タンク車、散水車、高架線修理車、クレーン車など主たる使用目的が特種である自動車であって、その目的遂行に必要な構造、装置を備えるものです。
 - ◇大型特殊自動車とはロードローラ、ブルドーザ、ショベル・ローダ、フォークリフト、ホイールクレーンなど特殊な作業を行うことを目的として製作された自動車であって、特殊な構造上の要件を満たすものです。
 - ◇乗合車(バス)の車種区分は、乗車定員30人以上が普通車で、乗車定員11人以上29人以下が小型車です。

種 類		自 動 車							
		普通自動車	小 型 自 動 車			軽 自 動 車		大型特殊自動車	小型特殊自動車
代表的な自動車		バス 大型トラック 大型乗用車	小型トラック 小型乗用車	三輪トラック	大型 オートバイ	軽トラック 軽乗用車	オートバイ スクーター	ショベル・ローダ フォーク・リフト ホイール・クレーン	農耕用 トラクター (注2)
構 造	車輪数	4以上	4以上	3	2	3以上	2	制限なし	制限なし
	大 き さ (m)	四輪以上の 小型自動車 より大きい もの	4.7以下 1.7以下 2.0以下	三輪の軽自 動車より大 きいもの	二輪の軽自 動車より大 きいもの	3.4以下 1.48以下 2.0以下	2.5以下 1.3以下 2.0以下	小型特殊自 動車より大 きいもの	4.7以下 1.7以下 2.8以下 (注3)
	エンジンの 総排気量 (cc)		同 上	660を超え 2,000以下 (注1)	660を超 えるもの	250を超 えるもの	660以下	125を超え 250以下	制限なし

注1) 軽油及び天然ガスのみを燃料とする内燃機関を用いるものについては、エンジンの総排気量の基準は適用されません。

注2) 小型特殊自動車について次のような最高速度の制限があります。（農耕作業自動車：時速35km、その他：時速15km未満）

注3) 農耕作業用は制限なし。

1 全国都道府県別自動車保有車両数

平成30年3月末

都道府県	登録車・小型二輪車			軽自動車	合計	順位
	登録車	小型二輪車	計			
北海道	2,468,384	56,650	2,525,034	1,239,087	3,764,121	5
青森	525,710	12,336	538,046	469,063	1,007,109	30
岩手	542,033	14,935	556,968	472,899	1,029,867	28
宮城	1,015,578	34,194	1,049,772	651,829	1,701,601	17
秋田	422,440	10,392	432,832	382,452	815,284	38
山形	497,604	13,328	510,932	424,509	935,441	33
福島	942,946	31,013	973,959	683,650	1,657,609	19
茨城	1,591,843	50,674	1,642,517	959,756	2,602,273	11
栃木	1,056,447	38,057	1,094,504	632,429	1,726,933	16
群馬	1,043,083	35,267	1,078,350	719,573	1,797,923	15
埼玉	2,612,338	97,236	2,709,574	1,402,796	4,112,370	3
千葉	2,350,514	78,649	2,429,163	1,206,997	3,636,160	7
東京	3,146,686	169,673	3,316,359	1,103,119	4,419,478	2
神奈川	2,756,302	124,872	2,881,174	1,135,221	4,016,395	4
山梨	395,129	14,295	409,424	348,122	757,546	40
新潟	967,876	29,301	997,177	848,081	1,845,258	14
富山	515,952	12,365	528,317	374,320	902,637	36
石川	536,783	12,063	548,846	360,930	909,776	35
長野	966,635	33,445	1,000,080	903,489	1,903,569	12
福井	367,338	7,979	375,317	291,638	666,955	43
岐阜	969,673	26,325	995,998	686,943	1,682,941	18
静岡	1,610,465	58,849	1,669,314	1,216,206	2,885,520	10
愛知	3,430,868	106,977	3,537,845	1,713,898	5,251,743	1
三重	823,161	25,974	849,135	666,868	1,516,003	21
滋賀	541,753	18,202	559,955	471,738	1,031,693	27
京都	768,093	32,010	800,103	535,685	1,335,788	24
大阪	2,376,108	92,569	2,468,677	1,291,745	3,760,422	6
奈良	457,877	14,682	472,559	361,549	834,108	37
和歌山	333,082	11,121	344,203	407,856	752,059	41
兵庫	1,805,394	65,331	1,870,725	1,159,217	3,029,942	9
鳥取	216,114	5,324	221,438	244,648	466,086	47
島根	254,771	5,749	260,520	293,326	553,846	46
岡山	772,850	26,397	799,247	739,174	1,538,421	20
広島	1,015,024	36,238	1,051,262	848,677	1,899,939	13
山口	547,611	15,323	562,934	511,276	1,074,210	26
徳島	305,336	9,069	314,405	306,205	620,610	44
香川	389,149	12,817	401,966	384,126	786,092	39
愛媛	473,900	15,831	489,731	529,448	1,019,179	29
高知	243,563	9,979	253,542	309,154	562,696	45
福岡	1,906,094	71,137	1,977,231	1,409,446	3,386,677	8
佐賀	321,397	12,635	334,032	344,418	678,450	42
長崎	409,263	16,270	425,533	526,317	951,850	31
熊本	694,215	23,090	717,305	670,492	1,387,797	22
大分	456,901	13,175	470,076	451,309	921,385	34
宮崎	435,992	16,300	452,292	494,441	946,733	32
鹿児島	617,922	20,893	638,815	714,168	1,352,983	23
沖縄	483,482	18,622	502,104	625,519	1,127,623	25
合計	47,381,679	1,657,613	49,039,292	32,523,809	81,563,101	

対前年同月比			人口比			世帯比		
前年同月	増減数	比率 (%)	人口	1台当たり	順位	世帯数	1台当たり	順位
3,747,151	16,970	100.5	5,339,539	1.42	13	2,772,845	0.74	8
1,005,726	1,383	100.1	1,308,707	1.30	19	591,371	0.59	18
1,027,548	2,319	100.2	1,264,329	1.23	32	524,685	0.51	34
1,698,137	3,464	100.2	2,312,080	1.36	16	989,296	0.58	21
816,253	-969	99.9	1,015,057	1.25	29	425,933	0.52	32
934,909	532	100.1	1,106,984	1.18	40	413,685	0.44	46
1,658,894	-1,285	99.9	1,919,680	1.16	42	781,157	0.47	42
2,591,072	11,201	100.4	2,951,087	1.13	44	1,235,665	0.47	40
1,719,859	7,074	100.4	1,985,738	1.15	43	826,672	0.48	39
1,792,075	5,848	100.3	1,990,584	1.11	47	841,085	0.47	43
4,088,320	24,050	100.6	7,363,011	1.79	6	3,259,736	0.79	6
3,614,203	21,957	100.6	6,298,992	1.73	7	2,851,491	0.78	7
4,419,010	468	100.0	13,637,346	3.09	1	7,096,622	1.61	1
4,007,565	8,830	100.2	9,171,274	2.28	3	4,280,874	1.07	3
754,961	2,585	100.3	838,823	1.11	46	358,393	0.47	41
1,843,762	1,496	100.1	2,281,291	1.24	30	895,463	0.49	37
900,736	1,901	100.2	1,069,512	1.18	39	418,653	0.46	44
904,715	5,061	100.6	1,150,398	1.26	25	482,491	0.53	30
1,897,720	5,849	100.3	2,114,140	1.11	45	866,562	0.46	45
663,615	3,340	100.5	790,758	1.19	38	292,518	0.44	47
1,681,079	1,862	100.1	2,054,349	1.22	35	816,077	0.48	38
2,874,192	11,328	100.4	3,743,015	1.30	20	1,571,636	0.54	28
5,210,062	41,681	100.8	7,551,840	1.44	12	3,257,903	0.62	15
1,510,215	5,788	100.4	1,834,269	1.21	37	789,961	0.52	33
1,024,790	6,903	100.7	1,419,635	1.38	14	572,842	0.56	25
1,336,004	-216	100.0	2,563,152	1.92	4	1,210,844	0.91	4
3,747,995	12,427	100.3	8,856,444	2.36	2	4,261,381	1.13	2
833,697	411	100.0	1,371,700	1.64	8	590,664	0.71	10
751,594	465	100.1	975,074	1.30	21	440,666	0.59	19
3,019,964	9,978	100.3	5,589,708	1.84	5	2,524,247	0.83	5
464,332	1,754	100.4	570,824	1.22	33	236,209	0.51	35
552,463	1,383	100.3	691,225	1.25	28	290,245	0.52	31
1,533,366	5,055	100.3	1,920,619	1.25	27	841,911	0.55	27
1,893,983	5,956	100.3	2,848,846	1.50	10	1,308,439	0.69	11
1,073,607	603	100.1	1,396,197	1.30	18	660,004	0.61	16
619,826	784	100.1	757,377	1.22	36	334,916	0.54	29
783,709	2,383	100.3	993,205	1.26	26	438,842	0.56	24
1,016,680	2,499	100.2	1,394,339	1.37	15	653,377	0.64	13
561,611	1,085	100.2	725,289	1.29	23	352,538	0.63	14
3,364,515	22,162	100.7	5,130,773	1.51	9	2,398,419	0.71	9
675,328	3,122	100.5	833,272	1.23	31	330,790	0.49	36
949,369	2,481	100.3	1,379,003	1.45	11	633,972	0.67	12
1,378,650	9,147	100.7	1,789,184	1.29	22	776,133	0.56	23
918,766	2,619	100.3	1,169,158	1.27	24	535,794	0.58	20
942,807	3,926	100.4	1,112,008	1.17	41	523,791	0.55	26
1,346,978	6,005	100.4	1,655,888	1.22	34	807,682	0.60	17
1,108,393	19,230	101.7	1,471,536	1.30	17	643,056	0.57	22
81,260,206	302,895	100.4	127,707,259			58,007,536		

2 岐阜県の自動車保有車両数

平成30年3月末

用途別	車種別	業態別	平成30年3月末	平成29年3月末	増減数	増減比 (%)	
貨物	普通車	自家用	34,091	34,318	-227	99.3	
		事業用	15,374	15,180	194	101.3	
		計	49,465	49,498	-33	99.9	
	小型車	四輪	自家用	74,898	76,033	-1,135	98.5
			事業用	943	915	28	103.1
			計	75,841	76,948	-1,107	98.6
		三輪	自家用	16	19	-3	84.2
			事業用	1	1	0	100.0
			計	17	20	-3	85.0
	被けん引車	自家用	236	225	11	104.9	
		事業用	1,163	1,134	29	102.6	
		計	1,399	1,359	40	102.9	
	軽自動車	四輪	169,809	171,471	-1,662	99.0	
		三輪	30	30	0	100.0	
貨物計		296,561	299,326	-2,765	99.1		
乗合	普通車	自家用	385	388	-3	99.2	
		事業用	1,132	1,137	-5	99.6	
		計	1,517	1,525	-8	99.5	
	小型車	自家用	2,616	2,630	-14	99.5	
		事業用	434	451	-17	96.2	
		計	3,050	3,081	-31	99.0	
乗合計	4,567	4,606	-39	99.2			
乗用	普通車	自家用	384,996	375,801	9,195	102.4	
		事業用	336	318	18	105.7	
		計	385,332	376,119	9,213	102.4	
	小型車	自家用	421,774	431,196	-9,422	97.8	
		事業用	1,746	1,820	-74	95.9	
		計	423,520	433,016	-9,496	97.8	
	軽自動車	488,970	484,317	4,653	101.0		
乗用計	1,297,822	1,293,452	4,370	100.3			
特殊用途	普通車	自家用	16,166	16,276	-110	99.3	
		事業用	3,046	2,972	74	102.5	
		計	19,212	19,248	-36	99.8	
	小型車	自家用	2,831	2,847	-16	99.4	
		事業用	297	298	-1	99.7	
		計	3,128	3,145	-17	99.5	
	軽自動車	3,009	3,050	-41	98.7		
	特殊用途計	25,349	25,443	-94	99.6		
	大型特殊車計	7,192	7,150	42	100.6		
	二輪	小型二輪車	26,325	26,127	198	100.8	
軽二輪車		25,125	24,975	150	100.6		
二輪計		51,450	51,102	348	100.7		
合計		1,682,941	1,681,079	1,862	100.1		

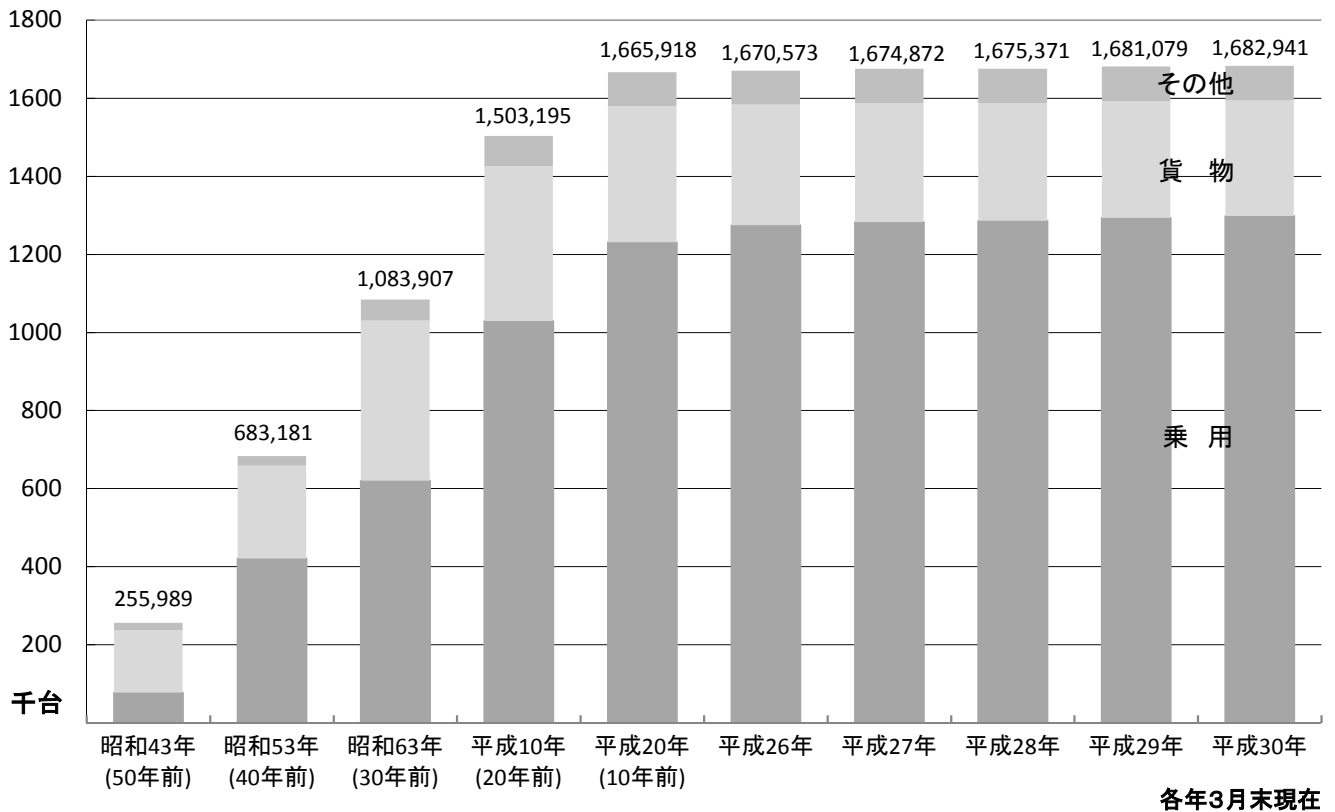
3 ナンバー管轄別自動車保有車両数

平成30年3月末

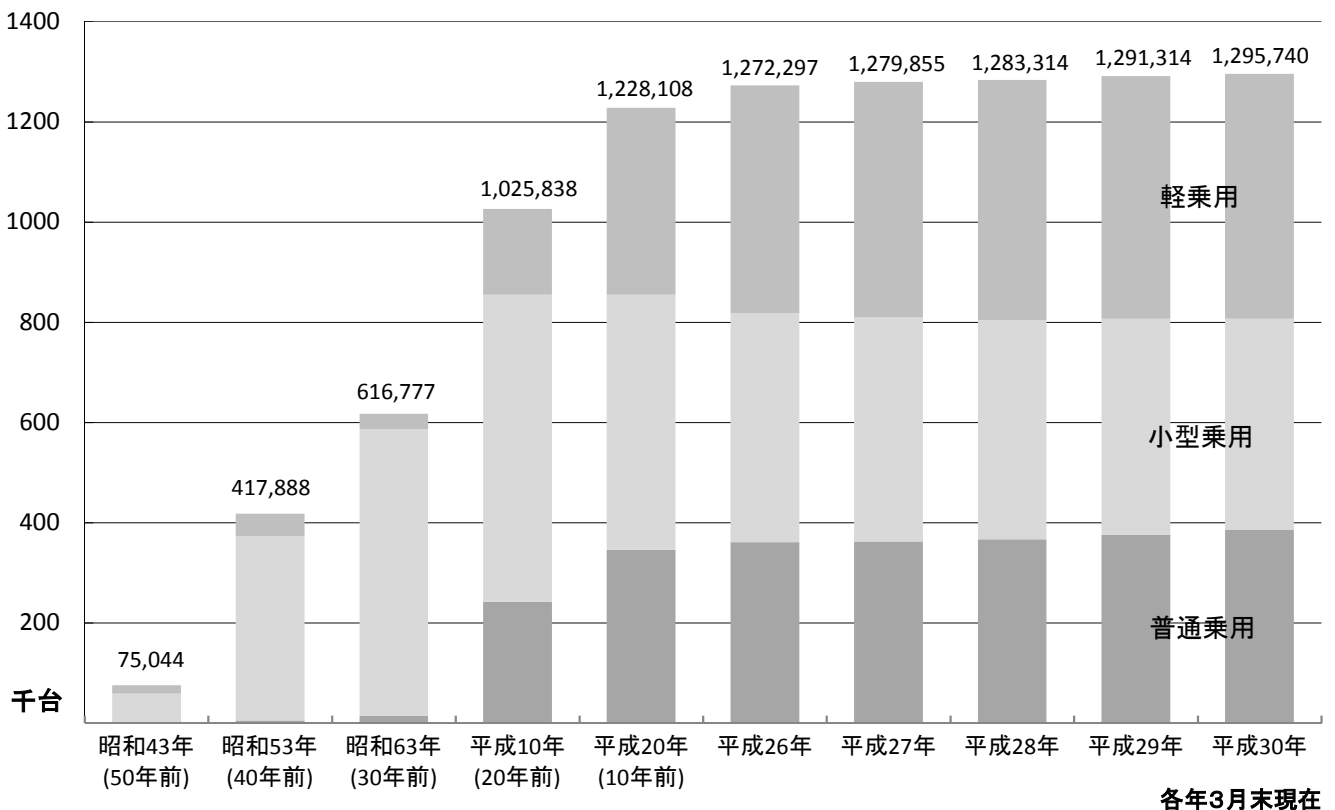
用途別	車種別		業態別	岐阜ナンバー			飛騨ナンバー			
				30年3月末	29年3月末	増減比 (%)	30年3月末	29年3月末	増減比 (%)	
貨物	普通車		自家用	31,125	31,307	99.4	2,966	3,011	98.5	
			事業用	14,323	14,157	101.2	1,051	1,023	102.7	
			計	45,448	45,464	100.0	4,017	4,034	99.6	
	小型車	四輪		自家用	69,278	70,303	98.5	5,620	5,730	98.1
				事業用	848	820	103.4	95	95	100.0
				計	70,126	71,123	98.6	5,715	5,825	98.1
		三輪		自家用	16	19	84.2	0	0	-
				事業用	1	1	100.0	0	0	-
				計	17	20	85.0	0	0	-
	被けん引車		自家用	231	220	105.0	5	5	100.0	
			事業用	1,054	1,032	102.1	109	102	106.9	
			計	1,285	1,252	102.6	114	107	106.5	
	軽自動車		四輪	147,612	149,075	99.0	22,197	22,396	99.1	
三輪			26	26	100.0	4	4	100.0		
貨物		計	264,514	266,960	99.1	32,047	32,366	99.0		
乗合	普通車		自家用	329	330	99.7	56	58	96.6	
			事業用	981	988	99.3	151	149	101.3	
			計	1,310	1,318	99.4	207	207	100.0	
	小型車		自家用	2,294	2,309	99.4	322	321	100.3	
			事業用	325	341	95.3	109	110	99.1	
			計	2,619	2,650	98.8	431	431	100.0	
乗合		計	3,929	3,968	99.0	638	638	100.0		
乗用	普通車		自家用	361,615	352,881	102.5	23,381	22,920	102.0	
			事業用	285	271	105.2	51	47	108.5	
			計	361,900	353,152	102.5	23,432	22,967	102.0	
	小型車		自家用	394,982	403,693	97.8	26,792	27,503	97.4	
			事業用	1,599	1,666	96.0	147	154	95.5	
			計	396,581	405,359	97.8	26,939	27,657	97.4	
	軽自動車		計	450,053	445,544	101.0	38,917	38,773	100.4	
乗用		計	1,208,534	1,204,055	100.4	89,288	89,397	99.9		
特種用途	普通車		自家用	14,404	14,508	99.3	1,762	1,768	99.7	
			事業用	2,785	2,723	102.3	261	249	104.8	
			計	17,189	17,231	99.8	2,023	2,017	100.3	
	小型車		自家用	2,513	2,529	99.4	318	318	100.0	
			事業用	268	270	99.3	29	28	103.6	
			計	2,781	2,799	99.4	347	346	100.3	
	軽自動車		計	2,719	2,763	98.4	290	287	101.0	
特種用途		計	22,689	22,793	99.5	2,660	2,650	100.4		
大型特殊車計			5,401	5,390	100.2	1,791	1,760	101.8		
二輪	小型二輪車		24,228	24,074	100.6	2,097	2,053	102.1		
	軽二輪車		22,195	22,049	100.7	2,930	2,926	100.1		
	二輪計		46,423	46,123	100.7	5,027	4,979	101.0		
合計			1,551,490	1,549,289	100.1	131,451	131,790	99.7		

4 グラフでみる岐阜県の自動車保有車両数

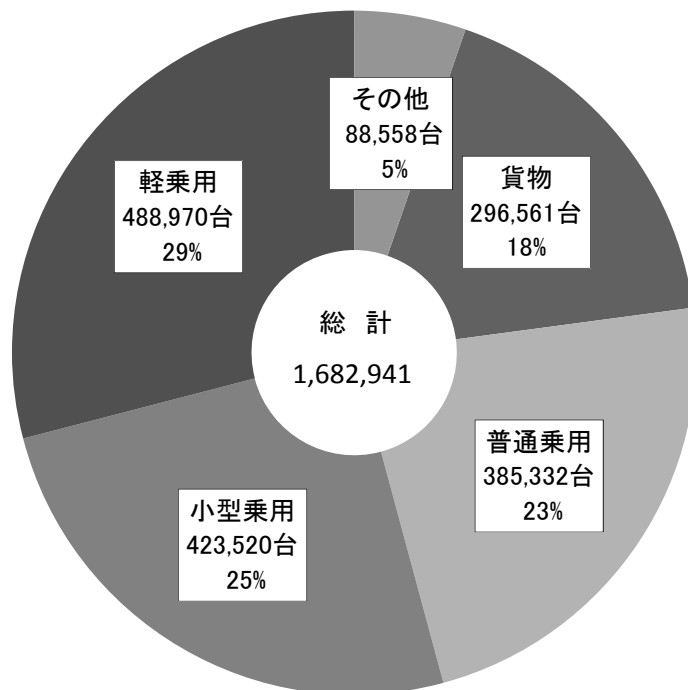
保有車両数の推移



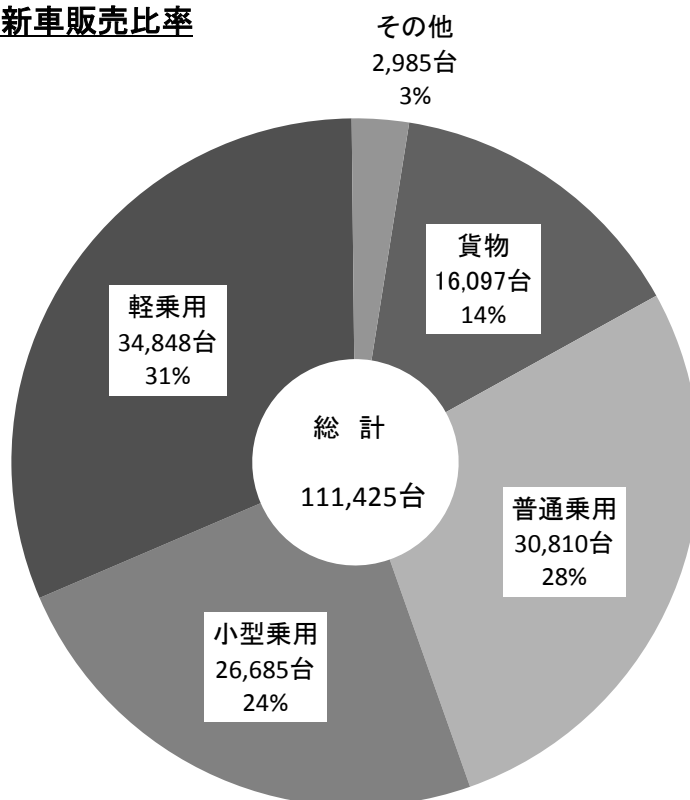
自家用乗用車の普及状況(車種別)



平成30年3月末 車種別構成比率



平成29年度 車種別新車販売比率



5-1 岐阜県市町村別自動車保有車両数(貨物)

平成30年3月末

	普通貨物			小型貨物			被けん引			軽貨物	合計
	自家用	事業用	計	自家用	事業用	計	自家用	事業用	計		
岐阜市	5,321	1,992	7,313	15,858	157	16,015	26	190	216	20,583	44,127
大垣市	2,212	1,405	3,617	5,569	65	5,634	11	189	200	9,471	18,922
高山市	1,800	677	2,477	3,536	63	3,599	2	51	53	12,914	19,043
多治見市	1,572	825	2,397	3,696	47	3,743	4	59	63	5,760	11,963
関市	1,646	614	2,260	3,704	21	3,725	4	10	14	7,749	13,748
中津川市	1,507	539	2,046	2,781	48	2,829	5	15	20	11,159	16,054
美濃市	387	148	535	909	7	916	7	3	10	2,025	3,486
瑞浪市	573	81	654	1,166	3	1,169	4	0	4	3,903	5,730
羽島市	1,156	637	1,793	2,618	28	2,646	19	38	57	4,339	8,835
恵那市	1,123	297	1,420	1,766	22	1,788	3	2	5	7,503	10,716
美濃加茂市	851	389	1,240	1,918	26	1,944	12	11	23	4,647	7,854
土岐市	1,037	604	1,641	2,031	49	2,080	3	29	32	5,138	8,891
各務原市	2,122	1,429	3,551	4,573	49	4,622	42	55	97	7,087	15,357
可児市	1,134	721	1,855	2,540	21	2,561	4	25	29	5,548	9,993
山県市	631	124	755	1,227	5	1,232	2	3	5	2,894	4,886
瑞穂市	804	748	1,552	1,590	23	1,613	4	104	108	2,746	6,019
飛騨市	451	131	582	754	12	766	2	19	21	3,892	5,261
本巣市	650	160	810	1,276	24	1,300	4	25	29	3,720	5,859
郡上市	1,192	276	1,468	2,128	27	2,155	11	7	18	7,368	11,009
下呂市	623	217	840	1,249	19	1,268	1	39	40	5,036	7,184
海津市	825	346	1,171	1,374	24	1,398	14	98	112	4,180	6,861
市部計	27,617	12,360	39,977	62,263	740	63,003	184	972	1,156	137,662	241,798

	普通貨物			小型貨物			被けん引			軽貨物	合計
	自家用	事業用	計	自家用	事業用	計	自家用	事業用	計		
岐南町	951	795	1,746	2,146	79	2,225	2	36	38	1,928	5,937
笠松町	369	170	539	817	25	842	0	5	5	1,052	2,438
養老町	611	351	962	1,094	22	1,116	1	69	70	3,516	5,664
垂井町	350	218	568	747	8	755	4	1	5	2,216	3,544
関ヶ原町	121	35	156	253	0	253	0	0	0	846	1,255
神戸町	327	123	450	625	3	628	8	5	13	1,521	2,612
輪之内町	406	270	676	451	2	453	21	19	40	1,141	2,310
安八町	287	47	334	561	3	564	1	1	2	1,401	2,301
揖斐川町	634	178	812	1,199	3	1,202	4	7	11	3,545	5,570
大野町	371	132	503	763	11	774	4	4	8	2,119	3,404
池田町	373	140	513	748	13	761	0	5	5	2,282	3,561
北方町	217	63	280	482	5	487	1	3	4	791	1,562
坂祝町	152	199	351	232	5	237	1	26	27	726	1,341
富加町	139	19	158	221	1	222	0	0	0	702	1,082
川辺町	170	104	274	393	6	399	0	4	4	1,103	1,780
七宗町	73	0	73	156	0	156	0	0	0	727	956
八百津町	195	35	230	395	10	405	1	1	2	1,817	2,454
白川町	246	22	268	621	5	626	2	3	5	1,936	2,835
東白川村	89	0	89	145	0	145	0	0	0	630	864
御嵩町	300	87	387	521	2	523	2	2	4	1,713	2,627
白川村	92	26	118	81	1	82	0	0	0	375	575
郡部計	6,473	3,014	9,487	12,651	204	12,855	52	191	243	32,087	54,672
不明	1	0	1	0	0	0	0	0	0	90	91
合計	34,091	15,374	49,465	74,914	944	75,858	236	1,163	1,399	169,839	296,561

5-2 岐阜県市町村別自動車保有車両数(乗合)

平成30年3月末

	普通乗合			小型乗合			合計
	自家用	事業用	計	自家用	事業用	計	
岐阜市	45	242	287	369	62	431	718
大垣市	31	115	146	131	49	180	326
高山市	41	92	133	189	56	245	378
多治見市	18	69	87	87	30	117	204
関市	21	41	62	168	12	180	242
中津川市	13	37	50	141	23	164	214
美濃市	5	51	56	43	1	44	100
瑞浪市	12	37	49	51	14	65	114
羽島市	14	14	28	55	24	79	107
恵那市	13	27	40	90	20	110	150
美濃加茂市	17	5	22	114	10	124	146
土岐市	11	24	35	62	2	64	99
各務原市	13	55	68	122	19	141	209
可児市	26	45	71	196	3	199	270
山県市	1	43	44	41	0	41	85
瑞穂市	3	0	3	34	0	34	37
飛騨市	12	23	35	41	12	53	88
本巣市	10	0	10	52	0	52	62
郡上市	25	18	43	134	16	150	193
下呂市	2	34	36	85	35	120	156
海津市	5	2	7	53	4	57	64
市部計	338	974	1,312	2,258	392	2,650	3,962

	普通乗合			小型乗合			合計
	自家用	事業用	計	自家用	事業用	計	
岐南町	2	118	120	10	9	19	139
笠松町	5	0	5	21	0	21	26
養老町	3	3	6	34	4	38	44
垂井町	0	3	3	18	2	20	23
関ヶ原町	0	2	2	8	3	11	13
神戸町	0	0	0	11	0	11	11
輪之内町	0	0	0	9	0	9	9
安八町	1	0	1	12	0	12	13
揖斐川町	7	18	25	48	9	57	82
大野町	1	0	1	15	0	15	16
池田町	1	0	1	25	0	25	26
北方町	0	0	0	23	0	23	23
坂祝町	5	0	5	18	0	18	23
富加町	0	0	0	6	0	6	6
川辺町	1	6	7	12	3	15	22
七宗町	6	3	9	11	5	16	25
八百津町	0	0	0	23	0	23	23
白川町	4	3	7	23	1	24	31
東白川村	2	0	2	8	0	8	10
御嵩町	8	0	8	16	0	16	24
白川村	1	2	3	7	6	13	16
郡部計	47	158	205	358	42	400	605
不明	0	0	0	0	0	0	0
合計	385	1,132	1,517	2,616	434	3,050	4,567

5-3 岐阜県市町村別自動車保有車両数(乗用)

平成30年3月末

	普通乗用			小型乗用			軽乗用	合計
	自家用	事業用	計	自家用	事業用	計		
岐阜市	80,685	159	80,844	85,785	607	86,392	80,569	247,805
大垣市	30,259	27	30,286	33,631	184	33,815	36,603	100,704
高山市	13,948	31	13,979	15,844	89	15,933	23,875	53,787
多治見市	21,237	13	21,250	23,641	138	23,779	24,549	69,578
関市	17,427	8	17,435	19,502	21	19,523	23,996	60,954
中津川市	13,773	5	13,778	15,812	93	15,905	21,158	50,841
美濃市	4,153	4	4,157	4,673	14	4,687	5,415	14,259
瑞浪市	6,765	4	6,769	7,815	48	7,863	9,228	23,860
羽島市	12,735	5	12,740	14,765	25	14,790	16,442	43,972
恵那市	9,050	1	9,051	10,451	41	10,492	13,338	32,881
美濃加茂市	10,517	7	10,524	11,145	60	11,205	15,015	36,744
土岐市	10,700	1	10,701	11,896	10	11,906	14,882	37,489
各務原市	28,513	10	28,523	30,904	100	31,004	32,378	91,905
可児市	19,254	4	19,258	20,351	58	20,409	25,104	64,771
山県市	5,293	5	5,298	6,118	14	6,132	7,052	18,482
瑞穂市	10,282	8	10,290	10,690	46	10,736	12,546	33,572
飛騨市	3,786	6	3,792	4,309	32	4,341	6,476	14,609
本巣市	6,776	3	6,779	7,237	3	7,240	8,837	22,856
郡上市	7,968	6	7,974	8,118	12	8,130	10,867	26,971
下呂市	5,281	12	5,293	6,318	25	6,343	8,210	19,846
海津市	6,917	2	6,919	7,901	9	7,910	9,105	23,934
市部計	325,319	321	325,640	356,906	1,629	358,535	405,645	1,089,820

	普通乗用			小型乗用			軽乗用	合計
	自家用	事業用	計	自家用	事業用	計		
岐南町	5,811	3	5,814	5,577	42	5,619	7,732	19,165
笠松町	4,193	1	4,194	4,464	28	4,492	4,732	13,418
養老町	5,799	0	5,799	6,304	0	6,304	7,993	20,096
垂井町	4,832	0	4,832	5,362	5	5,367	7,127	17,326
関ヶ原町	1,277	0	1,277	1,536	0	1,536	1,807	4,620
神戸町	3,586	0	3,586	4,071	0	4,071	4,798	12,455
輪之内町	1,938	0	1,938	2,069	0	2,069	2,531	6,538
安八町	3,042	1	3,043	3,345	2	3,347	4,056	10,446
揖斐川町	4,369	1	4,370	4,807	19	4,826	5,793	14,989
大野町	4,367	0	4,367	4,749	8	4,757	6,548	15,672
池田町	4,442	0	4,442	4,917	5	4,922	6,438	15,802
北方町	3,298	3	3,301	3,668	2	3,670	4,525	11,496
坂祝町	1,588	0	1,588	1,761	0	1,761	2,353	5,702
富加町	1,102	0	1,102	1,162	0	1,162	1,490	3,754
川辺町	1,945	0	1,945	2,101	5	2,106	2,740	6,791
七宗町	690	1	691	792	0	792	1,093	2,576
八百津町	1,981	2	1,983	2,177	0	2,177	3,168	7,328
白川町	1,322	1	1,323	1,646	0	1,646	2,197	5,166
東白川村	385	0	385	507	0	507	571	1,463
御嵩町	3,343	0	3,343	3,531	0	3,531	5,221	12,095
白川村	366	2	368	320	1	321	346	1,035
郡部計	59,676	15	59,691	64,866	117	64,983	83,259	207,933
不明	1	0	1	2	0	2	66	69
合計	384,996	336	385,332	421,774	1,746	423,520	488,970	1,297,822

5-4 岐阜県市町村別自動車保有車両数(特種(殊)用途)

平成30年3月末

	普通特種			小型特種			大型特殊	軽特種	合計
	自家用	事業用	計	自家用	事業用	計			
岐阜市	2,624	235	2,859	567	102	669	658	510	4,696
大垣市	1,084	527	1,611	221	23	244	612	213	2,680
高山市	1,034	194	1,228	179	24	203	1,024	184	2,639
多治見市	828	167	995	126	28	154	161	144	1,454
関市	649	30	679	155	17	172	207	150	1,208
中津川市	697	41	738	150	4	154	177	111	1,180
美濃市	175	43	218	30	0	30	39	28	315
瑞浪市	323	17	340	48	1	49	74	58	521
羽島市	483	254	737	82	5	87	203	118	1,145
恵那市	467	64	531	88	8	96	329	70	1,026
美濃加茂市	524	65	589	76	2	78	106	67	840
土岐市	449	48	497	69	10	79	167	65	808
各務原市	860	200	1,060	137	2	139	343	158	1,700
可児市	619	131	750	72	2	74	129	116	1,069
山県市	194	38	232	39	0	39	68	84	423
瑞穂市	250	152	402	57	2	59	139	75	675
飛騨市	309	34	343	43	4	47	443	35	868
本巣市	311	34	345	37	0	37	158	83	623
郡上市	573	29	602	98	1	99	591	92	1,384
下呂市	364	22	386	89	1	90	194	60	730
海津市	358	62	420	57	3	60	74	78	632
市部計	13,175	2,387	15,562	2,420	239	2,659	5,896	2,499	26,616

	普通特種			小型特種			大型特殊	軽特種	合計
	自家用	事業用	計	自家用	事業用	計			
岐南町	436	75	511	57	44	101	150	31	793
笠松町	174	123	297	52	2	54	32	26	409
養老町	266	21	287	48	1	49	93	63	492
垂井町	137	3	140	13	0	13	47	32	232
関ヶ原町	64	0	64	8	0	8	28	14	114
神戸町	181	80	261	12	1	13	56	24	354
輪之内町	105	50	155	7	0	7	17	28	207
安八町	220	140	360	14	0	14	46	22	442
揖斐川町	328	12	340	45	3	48	200	55	643
大野町	112	19	131	10	0	10	81	20	242
池田町	146	26	172	21	0	21	44	33	270
北方町	123	15	138	14	0	14	5	23	180
坂祝町	94	10	104	17	0	17	22	7	150
富加町	43	0	43	7	0	7	5	6	61
川辺町	77	29	106	11	2	13	41	26	186
七宗町	37	0	37	6	0	6	23	15	81
八百津町	142	13	155	23	0	23	21	22	221
白川町	99	7	106	18	2	20	68	12	206
東白川村	33	0	33	3	0	3	17	4	57
御嵩町	119	25	144	18	3	21	44	33	242
白川村	55	11	66	7	0	7	116	11	200
郡部計	2,991	659	3,650	411	58	469	1,156	507	5,782
不明	0	0	0	0	0	0	140	3	143
合計	16,166	3,046	19,212	2,831	297	3,128	7,192	3,009	32,541

5-5 岐阜県市町村別自動車保有車両数(二輪・総合計)

平成30年3月末

	二 輪			登録車計	小型二輪車計	軽自動車計	総 合 計
	小型二輪	軽二輪	合 計				
岐 阜 市	4,218	2,936	7,154	195,684	4,218	104,598	304,500
大 垣 市	1,690	1,164	2,854	76,345	1,690	47,451	125,486
高 山 市	1,260	1,297	2,557	38,874	1,260	38,270	78,404
多 治 見 市	1,453	1,090	2,543	52,746	1,453	31,543	85,742
関 市	1,294	895	2,189	44,257	1,294	32,790	78,341
中 津 川 市	1,453	1,164	2,617	35,861	1,453	33,592	70,906
美 濃 市	374	212	586	10,692	374	7,680	18,746
瑞 浪 市	536	430	966	17,036	536	13,619	31,191
羽 島 市	834	547	1,381	33,160	834	21,446	55,440
恵 那 市	905	728	1,633	23,862	905	21,639	46,406
美濃加茂市	868	654	1,522	25,855	868	20,383	47,106
土 岐 市	723	595	1,318	27,202	723	20,680	48,605
各 務 原 市	1,903	1,511	3,414	69,548	1,903	41,134	112,585
可 児 市	1,526	1,032	2,558	45,335	1,526	31,800	78,661
山 県 市	392	256	648	13,846	392	10,286	24,524
瑞 穂 市	641	511	1,152	24,936	641	15,878	41,455
飛 騨 市	393	445	838	10,423	393	10,848	21,664
本 巢 市	413	255	668	16,760	413	12,895	30,068
郡 上 市	573	571	1,144	21,230	573	18,898	40,701
下 呂 市	413	341	754	14,610	413	13,647	28,670
海 津 市	416	253	669	18,128	416	13,616	32,160
市 部 計	22,278	16,887	39,165	816,390	22,278	562,693	1,401,361

	二 輪			登録車計	小型二輪車計	軽自動車計	総 合 計
	小型二輪	軽二輪	合 計				
岐 南 町	280	217	497	16,343	280	9,908	26,531
笠 松 町	212	139	351	10,481	212	5,949	16,642
養 老 町	386	232	618	14,724	386	11,804	26,914
垂 井 町	332	237	569	11,750	332	9,612	21,694
関ヶ原町	94	57	151	3,335	94	2,724	6,153
神 戸 町	220	159	379	9,089	220	6,502	15,811
輪之内町	136	85	221	5,364	136	3,785	9,285
安 八 町	193	125	318	7,723	193	5,604	13,520
揖斐川町	269	178	447	11,891	269	9,571	21,731
大 野 町	291	192	483	10,647	291	8,879	19,817
池 田 町	314	230	544	10,906	314	8,983	20,203
北 方 町	185	145	330	7,922	185	5,484	13,591
坂 祝 町	138	116	254	4,130	138	3,202	7,470
富 加 町	104	50	154	2,705	104	2,248	5,057
川 辺 町	169	126	295	4,910	169	3,995	9,074
七 宗 町	55	39	94	1,803	55	1,874	3,732
八 百 津 町	200	136	336	5,019	200	5,143	10,362
白 川 町	95	82	177	4,093	95	4,227	8,415
東白川村	31	19	50	1,189	31	1,224	2,444
御 嵩 町	312	262	574	8,021	312	7,229	15,562
白 川 村	31	20	51	1,094	31	752	1,877
郡 部 計	4,047	2,846	6,893	153,139	4,047	118,699	275,885
不 明	0	5,392	5,392	144	0	5,551	5,695
総 合 計	26,325	25,125	51,450	969,673	26,325	686,943	1,682,941

6 岐阜県の自動車保有車両数の推移(昭和22年～平成30年)

各年3月末

用途	車種	業態別	昭和22年	昭和23年		昭和24年		昭和25年	
				車両数	%	車両数	%	車両数	%
貨物	普通	自家用		1,471		1,728	17.5	1,742	0.8
		事業用		721		909	26.1	916	0.8
		計		2,192		2,637	20.3	2,658	0.8
	小型四輪	自家用		-		-		-	
		事業用		-		-		-	
		計		75		205	173.3	285	39.0
	小型三輪	自家用		-		-		-	
		事業用		-		-		-	
		計		848		1,095	29.1	1,209	10.4
	被けん引	自家用		-		-		-	
事業用			-		-		-		
計			-		-		-		
貨物計			1,594	3,115	95.4	3,937	26.4	4,152	5.5
乗合	普通・小型	自家用		-		-		-	
		事業用		-		-		-	
		計		-		-		-	
	被けん引	自家用		-		-		-	
		事業用		-		-		-	
計			-		-		-		
乗合計			124	326	162.9	169	-48.2	201	18.9
乗用	普通	自家用		118		141	19.5	172	22.0
		事業用		99		104	5.1	98	-5.8
		計		217		245	12.9	270	10.2
	小型	自家用		-		-		-	
		事業用		-		-		-	
		計		105		124	18.1	140	12.9
乗用計			204	322	57.8	369	14.6	410	11.1
特種(殊)用途	普通	自家用		114		169	48.2	121	-28.4
		事業用		19		16	-15.8	1	-93.8
		計		133		185	37.6	122	-33.3
	小型	自家用		-		-		-	
		事業用		-		-		-	
		計		22		58	163.6	17	-70.7
	特殊	自家用		-		-		-	
		事業用		-		-		-	
計			-		-		-		
特種(殊)用途計			40	155	287.5	243	55.5	139	-42.3
軽自動車計(三輪車以上)				-		-		-	
二輪	小型二輪			175		192	9.7	511	166.1
	軽二輪			-		-		266	
	二輪計			175		192	9.7	777	304.7
合計			1,962	4,093	99.0	4,910	25.7	5,679	15.7
登録車			1,962	3,730	90.1	4,716	26.4	4,902	3.9
検査自動車			1,962	4,093	99.0	4,910	25.7	5,413	10.3
軽自動車			-	-		-		266	
総計			1,962	4,903	99.0	4,910	25.7	5,679	15.7

「-」は資料がないため不明

空欄は皆無

左側は車両数を、右側「%」は対前年同月末増減比を表すデータはすべて年度末(3月末)の数値

(参考)

1. 大正8年1月11日自動車取締令制定大正8年11月15日施行
2. 昭和22年12月29日車両規則制定昭和23年1月1日施行
3. 昭和26年8月16日道路運送車両法施行規則制定 施行

昭和26年		昭和27年		昭和28年		昭和29年		昭和30年	
車両数	%	車両数	%	車両数	%	車両数	%	車両数	%
2,037	16.9	2,425	19.0	2,663	9.8	3,110	16.8	3,245	4.3
881	-3.8	961	9.1	886	-7.8	911	2.8	931	2.2
2,918	9.8	3,386	16.0	3,549	4.8	4,021	13.3	4,176	3.9
416		545	31.0	754	38.3	1,020	35.3	1,390	36.3
20		22	10.0	27	22.7	30	11.1	34	13.3
436	53.0	567	30.0	781	37.7	1,050	34.4	1,424	35.6
1,772		2,663	50.3	4,121	54.8	5,934	44.0	7,435	25.3
157		211	34.4	249	18.0	350	40.6	366	4.6
1,929	59.6	2,874	49.0	4,370	52.1	6,284	43.8	7,801	24.1
13		14	7.7	14	0.0	18	28.6	18	0.0
8		11	37.5	11	0.0	11	0.0	25	127.3
21		25	19.0	25	0.0	29	16.0	43	48.3
5,304	27.7	6,852	29.2	8,725	27.3	11,384	30.5	13,444	18.1
		1		7	600.0	16	128.6	21	31.3
248		338	36.3	394	16.6	439	11.4	503	14.6
248		339	36.7	401	18.3	455	13.5	524	15.2
3		3	0.0	3	0.0	3	0.0	3	0.0
3		3	0.0	3	0.0	3	0.0	3	0.0
251	24.9	342	36.3	404	18.1	458	13.4	527	15.1
186	8.1	296	59.1	369	24.7	517	40.1	593	14.7
96	-2.0	100	4.2	119	19.0	174	46.2	171	-1.7
282	4.4	396	40.4	488	23.2	691	41.6	764	10.6
204		235	15.2	220	-6.4	274	24.5	353	28.8
81		170	109.9	230	35.3	377	63.9	421	11.7
285	103.6	405	42.1	450	11.1	651	44.7	774	18.9
567	38.3	801	41.3	938	17.1	1,342	43.1	1,538	14.6
192	58.7	187	-2.6	239	27.8	293	22.6	352	20.1
						1		3	200.0
192	57.4	187	-2.6	239	27.8	294	23.0	355	20.7
-		50		76	52.0	110	44.7	132	20.0
-									
-		50		76	52.0	110	44.7	132	20.0
-		7		13	85.7	22	69.2	20	-9.1
-		-		-		-		-	
-		7		13	85.7	22	69.2	20	-9.1
192	38.1	244	27.1	328	34.4	426	29.9	507	19.0
				2		3	50.0	6	100.0
205	-59.9	329	60.5	763	131.9	1,033	35.4	1,159	12.2
461	73.3	725	57.3	2,361	225.7	6,374	170.0	9,082	42.5
666	-14.3	1,054	58.3	3,124	196.4	7,407	137.1	10,241	38.3
6,980	22.9	9,293	33.1	13,521	45.5	21,020	55.5	26,263	24.9
6,314	28.8	8,239	30.5	10,395	26.2	13,610	30.9	16,016	17.7
6,519	20.4	8,568	31.4	11,158	30.2	14,643	31.2	17,175	17.3
461	73.3	725	57.3	2,363	225.9	6,377	169.9	9,088	42.5
6,980	22.9	9,293	33.1	13,521	45.5	21,020	55.5	26,263	24.9

昭和31年		昭和32年		昭和33年		昭和34年		昭和35年	
車両数	%	車両数	%	車両数	%	車両数	%	車両数	%
3,129	-3.6	3,332	6.5	3,705	11.2	3,934	6.2	4,318	9.8
867	-6.9	931	7.4	972	4.4	922	-5.1	1,089	18.1
3,996	-4.3	4,263	6.7	4,677	9.7	4,856	3.8	5,407	11.3
1,750	25.9	2,539	45.1	3,715	46.3	5,410	45.6	7,986	47.6
46	35.3	82	78.3	116	41.5	166	43.1	249	50.0
1,796	26.1	2,621	45.9	3,831	46.2	5,576	45.5	8,235	47.7
8,864	19.2	10,132	14.3	11,131	9.9	11,775	5.8	12,210	3.7
387	5.7	525	35.7	540	2.9	524	-3.0	539	2.9
9,251	18.6	10,657	15.2	11,671	9.5	12,299	5.4	12,749	3.7
21	16.7	21	0.0	23	9.5	22	-4.3	29	31.8
33	32.0	40	21.2	38	-5.0	46	21.1	38	-17.4
54	25.6	61	13.0	61	0.0	68	11.5	67	-1.5
15,097	12.3	17,602	16.6	20,240	15.0	22,799	12.6	26,458	16.0
26	23.8	38	46.2	40	5.3	46	15.0	60	30.4
529	5.2	590	11.5	641	8.6	754	17.6	800	6.1
555	5.9	628	13.2	681	8.4	800	17.5	860	7.5
3	0.0	3	0.0						
3	0.0	3	0.0						
558	5.9	631	13.1	681	7.9	800	17.5	860	7.5
620	4.6	717	15.6	635	-11.4	645	1.6	650	0.8
165	-3.5	160	-3.0	138	-13.8	112	-18.8	81	-27.7
785	2.7	877	11.7	773	-11.9	757	-2.1	731	-3.4
455	28.9	639	40.4	994	55.6	1,522	53.1	2,479	62.9
514	22.1	597	16.1	703	17.8	791	12.5	897	13.4
969	25.2	1,236	27.6	1,697	37.3	2,313	36.3	3,376	46.0
1,754	14.0	2,113	20.5	2,470	16.9	3,070	24.3	4,107	33.8
355	0.9	438	23.4	497	13.5	534	7.4	584	9.4
2	-33.3	5	150.0	10	100.0	11	10.0	19	72.7
357	0.6	443	24.1	507	14.4	545	7.5	603	10.6
176	33.3	229	30.1	274	19.7	371	35.4	430	15.9
						3		4	33.3
176	33.3	229	30.1	274	19.7	374	36.5	434	16.0
23	15.0	25	8.7	41	64.0	59	43.9	70	18.6
-		-		-		-		-	
23	15.0	25	8.7	41	64.0	59	43.9	70	18.6
556	9.7	697	25.4	822	17.9	978	19.0	1,107	13.2
9	50.0	15	66.7	32	113.3	394	1131	3,116	690.9
1,161	0.2	1,230	5.9	1,344	9.3	1,327	-1.3	1,204	-9.3
10,202	12.3	12,601	23.5	15,016	19.2	18,734	24.8	22,861	22.0
11,363	11.0	13,831	21.7	16,360	18.3	20,061	22.6	24,065	20.0
29,337	11.7	34,889	18.9	40,605	16.4	48,102	18.5	59,713	24.1
17,965	12.2	21,043	17.1	24,213	15.1	27,647	14.2	32,532	17.7
19,126	11.4	22,273	16.5	25,557	14.7	28,974	13.4	33,736	16.4
10,211	12.4	12,616	23.6	15,048	19.3	20,455	35.9	25,977	27.0
29,337	11.7	34,889	18.9	40,605	16.4	48,102	18.5	59,713	24.1

用途	車種		業態別	昭和36年		昭和37年		昭和38年	
				車両数	%	車両数	%	車両数	%
貨物	普通		自家用	5,102	18.2	5,826	14.2	6,277	7.7
			事業用	1,134	4.1	1,208	6.5	1,271	5.2
			計	6,236	15.3	7,034	12.8	7,548	7.3
	小型	四輪	自家用	11,844	48.3	16,827	42.1	22,107	31.4
			事業用	327	31.3	425	30.0	500	17.6
			計	12,171	47.8	17,252	41.7	22,607	31.0
	型	三輪	自家用	12,135	-0.6	11,133	-8.3	9,839	-11.6
			事業用	512	-5.0	482	-5.9	433	-10.2
			計	12,647	-0.8	11,615	-8.2	10,272	-11.6
	被けん引		自家用	33	13.8	38	15.2	20	-47.4
			事業用	37	-2.6	42	13.5	44	4.8
			計	70	4.5	80	14.3	64	-20.0
軽自動車		四輪	1,047		4,604	339.7	10,405	126.0	
		三輪	7,405		10,610	43.3	13,003	22.6	
貨物		計	39,576		51,195	29.4	63,899	24.8	
乗合	普通		自家用	93		140	50.5	218	55.7
			事業用	883		969	9.7	1,047	8.0
			計	976		1,109	13.6	1,265	14.1
	小型		自家用	1		14		33	135.7
			事業用						
			計	1		14		33	135.7
被けん引		自家用							
		事業用							
乗合		計	977	13.6	1,123	14.9	1,298	15.6	
乗用	普通		自家用	582	-10.5	524	-10.0	515	-1.7
			事業用	53	-34.6	51	-3.8	57	11.8
			計	635	-13.1	575	-9.4	572	-0.5
	小型		自家用	4,343	75.2	6,783	56.2	9,887	45.8
			事業用	1,100	22.6	1,272	15.6	1,453	14.2
			計	5,443	32.5	8,055	48.0	11,340	40.8
軽四輪		847		1,696	100.2	2,978	75.6		
乗用		計	6,925		10,326	49.1	14,890	44.2	
特種(殊)用途	普通		自家用	645	10.4	700	8.5	854	22.0
			事業用	27	42.1	89	229.6	127	42.7
			計	672	11.4	789	17.4	981	24.3
	小型		自家用	488	13.5	531	8.8	569	7.2
			事業用	5	25.0	9	80.0	8	-11.1
			計	493	13.6	540	9.5	577	6.9
	特殊		自家用	87	24.3	109	25.3	170	56.0
事業用			-		-		-		
特種(殊)用途計		計	1,252	13.1	1,438	14.9	1,728	20.2	
二輪		小型二輪	1,054	-12.5	865	-17.9	779	-9.9	
		軽二輪	24,825	8.6	26,139	5.3	25,578	-2.1	
		二輪計	25,879	7.5	27,004	4.3	26,357	-2.4	
合計		計	74,609	24.9	91,086	22.1	108,172	18.8	
登録車			39,431	21.2	47,172	19.6	55,429	17.5	
検査自動車			40,485	20.0	48,037	18.7	56,208	17.0	
軽自動車			34,124	31.4	43,049	26.2	51,964	20.7	
総計			74,609	24.9	91,086	22.1	108,172	18.8	

※昭和35年4月 自動車保有車両数調査報告様式改正

用途	車種	業態別	昭和39年		昭和40年		昭和41年		
			車両数	%	車両数	%	車両数	%	
貨物	普通	自家用	6,818	8.6	7,023	3.0	7,440	5.9	
		事業用	1,492	17.4	1,701	14.0	1,719	1.1	
		計	8,310	10.1	8,724	5.0	9,159	5.0	
	小型	四輪	自家用	29,266	32.4	36,671	25.3	46,847	27.7
			事業用	542	8.4	587	8.3	580	-1.2
			計	29,808	31.9	37,258	25.0	47,427	27.3
	型	三輪	自家用	8,936	-9.2	7,518	-15.9	6,630	-11.8
			事業用	403	-6.9	342	-15.1	293	-14.3
			計	9,339	-9.1	7,860	-15.8	6,923	-11.9
	被けん引	自家用	16	-20.0	11	-31.3	13	18.2	
		事業用	47	6.8	54	14.9	62	14.8	
		計	63	-1.6	65	3.2	75	15.4	
	軽自動車	四輪	18,493	77.7	27,027	46.1	36,499	35.0	
三輪		14,742	13.4	14,548	-1.3	12,853	-11.7		
計		80,755	26.4	95,482	18.2	112,936	18.3		
乗合	普通	自家用	388	78.0	587	51.3	89	-84.8	
		事業用	1,169	11.7	1,294	10.7	1,333	3.0	
		計	1,557	23.1	1,881	21.5	1,422	-24.8	
	小型	自家用	56	69.7	76	35.7	795	946.1	
		事業用					38		
		計	56	69.7	76	35.7	833	996.1	
	被けん引	自家用							
		事業用							
		計							
	乗合	計	1,613	24.3	1,957	21.9	2,255	14.6	
	乗用	普通	自家用	526	2.1	588	11.8	611	3.9
			事業用	41	-28.1	29	-29.3	29	0.0
			計	567	-0.9	617	8.8	640	3.7
小型		自家用	14,817	49.9	21,028	41.9	28,584	35.9	
		事業用	1,710	17.7	1,942	13.6	2,061	6.1	
		計	16,527	45.7	22,970	39.0	30,645	33.4	
軽四輪		5,391	81.0	6,159	14.2	8,356	35.7		
乗用		計	22,485	51.0	29,746	32.3	39,641	33.3	
特種(殊)用途		普通	自家用	981	14.9	1,097	11.8	1,225	11.7
			事業用	144	13.4	212	47.2	211	-0.5
			計	1,125	14.7	1,309	16.4	1,436	9.7
		小型	自家用	625	9.8	674	7.8	780	15.7
			事業用	10	25.0	15	50.0	15	0.0
	計		635	10.1	689	8.5	795	15.4	
	大型特殊	自家用	253	48.8	335	32.4	435	29.9	
		事業用	-		-		-		
		計	253	48.8	335	32.4	435	29.9	
	特種(殊)用途計		2,013	16.5	2,333	15.9	2,666	14.3	
	二輪	小型二輪	781	0.3	618	-20.9	595	-3.7	
		軽二輪	24,100	-5.8	18,931	-21.4	16,001	-15.5	
		二輪計	24,881	-5.6	19,549	-21.4	16,596	-15.1	
合計		131,747	21.8	149,067	13.2	174,094	16.8		
登録車			68,240	23.1	81,794	19.9	99,790	22.0	
検査自動車			69,021	22.8	82,402	19.4	100,385	21.8	
軽自動車			62,726	20.7	66,665	6.3	73,709	10.6	
総計			131,747	21.8	149,067	13.2	174,094	16.8	

※昭和38年10月22日 自動車保有車両数調報告様式の改正

1. 特殊車を大型特殊車とする

用途	車種	業態別	昭和42年		昭和43年		昭和44年	
			車両数	%	車両数	%	車両数	%
貨物	普通	自家用	8,429	13.3	9,864	17.0	11,315	14.7
		事業用	2,044	18.9	2,479	21.3	2,916	17.6
		計	10,473	14.3	12,343	17.8	14,231	15.3
	小四輪	自家用	61,104	30.4	78,854	29.0	96,611	22.5
		事業用	591	1.9	599	1.4	552	-7.8
		計	61,695	30.1	79,453	28.8	97,163	22.3
	型三輪	自家用	5,860	-11.6	5,152	-12.1	4,678	-9.2
		事業用	256	-12.6	230	-10.2	192	-16.5
		計	6,116	-11.7	5,382	-12.0	4,870	-9.5
	被けん引	自家用	16	23.1	20	25.0	25	25.0
		事業用	77	24.2	103	33.8	153	48.5
		計	93	24.0	123	32.3	178	44.7
	軽自動車	四輪	46,042	26.1	54,219	17.8	59,805	10.3
三輪		10,700	-16.8	8,633	-19.3	6,852	-20.6	
貨物	計	135,119	19.6	160,153	18.5	183,099	14.3	
乗合	普通車	自家用	91	2.2	119	30.8	165	38.7
		事業用	1,344	0.8	1,391	3.5	1,401	0.7
		計	1,435	0.9	1,510	5.2	1,566	3.7
	小型	自家用	1,082	36.1	1,433	32.4	1,782	24.4
		事業用	36	-5.3	36	0.0	41	13.9
		計	1,118	34.2	1,469	31.4	1,823	24.1
乗合	計	2,553	13.2	2,979	16.7	3,389	13.8	
乗用	普通	自家用	636	4.1	669	5.2	706	5.5
		事業用	24	-17.2	19	-20.8	17	-10.5
		計	660	3.1	688	-3.3	723	13.3
	小型	自家用	40,622	42.1	58,003	42.8	82,521	42.3
		事業用	2,194	6.5	2,343	6.8	2,559	9.2
		計	42,816	39.7	60,346	40.9	85,080	41.0
	軽四輪	10,847	29.8	16,372	50.9	22,909	39.9	
乗用	計	54,323	37.0	77,406	42.5	108,712	40.4	
特種(殊)用途	普通	自家用	1,418	15.8	1,644	15.9	2,050	24.7
		事業用	240	13.7	267	11.3	307	15.0
		計	1,658	15.5	1,911	15.3	2,357	23.3
	小型	自家用	809	3.7	889	9.9	952	7.1
		事業用	19	26.7	20	5.3	22	10.0
		計	828	4.2	909	9.8	974	7.2
	大型特殊	自家用	621	42.8	780	25.6	1,052	34.9
事業用		-		-		-		
計		621	42.8	780	25.6	1,052	34.9	
特種(殊)用途計	3,107	16.5	3,600	15.9	4,383	21.8		
二輪	小型二輪	613	3	656	7.0	753	14.8	
	軽二輪	13,533	-15.4	11,195	-17.3	9,414	-15.9	
	二輪計	14,146	-11.6	11,851	-16.2	10,167	-14.2	
合計		209,248	20.2	255,989	22.3	309,750	21.0	

登録車	127,513	27.8	164,911	29.3	210,017	27.4
検査自動車	128,126	27.6	165,570	29.2	210,770	27.3
軽自動車	81,122	10.1	90,419	11.5	98,980	9.5
総計	209,248	20.2	255,989	22.3	309,750	21.0

※昭和40年4月5日 自動車保有車両数調報告様式の一部改正

1. 乗合用の車種を普通車及び小型車に分離し被牽引車を廃止する

普通車……普通自動車で乗車定員30人以上のもの

小型車……普通自動車で乗車定員11人以上29人以下のもの及び小型自動車で乗車定員11人以上のもの

用途	車種	業態別	昭和45年		昭和46年		昭和47年	
			車両数	%	車両数	%	車両数	%
貨物	普通	自家用	13,070	15.5	14,514	11.0	15,508	6.8
		事業用	3,258	11.7	3,571	9.6	4,042	13.2
		計	16,328	14.7	18,085	10.8	19,550	8.1
	小型 四輪	自家用	107,918	11.7	112,709	4.4	116,880	3.7
		事業用	507	-8.2	491	-3.2	554	12.8
		計	108,425	11.6	113,200	4.4	117,434	3.7
	型 三輪	自家用	3,905	-16.5	3,365	-13.8	2,939	-12.7
		事業用	170	-11.5	147	-13.5	149	1.4
		計	4,075	-16.3	3,512	-13.8	3,088	-12.1
	被けん引	自家用	32	28.0	38	18.8	40	5.3
		事業用	157	2.6	193	22.9	211	9.3
		計	189	6.2	231	22.2	251	8.7
	軽自動車	四輪	64,117	7.2	65,876	2.7	66,541	1.0
三輪		5,403	-21.1	4,157	-23.1	3,300	-20.6	
貨物	計	198,537	8.4	205,061	3.3	210,164	2.5	
乗合	普通車	自家用	190	15.2	115	-39.5	279	142.6
		事業用	1,376	-1.8	1,369	-0.5	1,274	-6.9
		計	1,566	0.0	1,484	-5.2	1,553	4.6
	小型	自家用	2,185	22.6	2,404	10.0	2,494	3.7
		事業用	46	12.2	37	-19.6	42	13.5
		計	2,231	22.4	2,441	9.4	2,536	3.9
乗合	計	3,797	12.0	3,925	3.4	4,089	4.2	
乗用	普通	自家用	764	8.2	826	8.1	970	17.4
		事業用	13	-23.5	10	-23.1	21	110.0
		計	777	7.5	836	7.6	991	18.5
	小型	自家用	113,372	37.4	147,741	30.3	184,886	25.1
		事業用	2,803	9.5	3,010	7.4	2,957	-1.8
		計	116,175	36.5	150,751	29.8	187,843	24.6
軽四輪 乗用	計	33,737	47.3	44,158	30.9	51,072	15.7	
計	150,689	38.6	195,745	29.9	239,906	22.6		
特種(殊)用途	普通	自家用	2,649	29.2	3,096	16.9	3,844	24.2
		事業用	352	14.7	438	24.4	544	24.2
		計	3,001	27.3	3,534	17.8	4,388	24.2
	小型	自家用	1,038	9.0	1,181	13.8	1,227	3.9
		事業用	26	18.2	37	42.3	30	-18.9
		計	1,064	9.2	1,218	14.5	1,257	3.2
	大型特殊	自家用	1,301	23.7	1,542	18.5	1,729	12.1
		事業用	-	-	-	-	68	-
計		1,301	23.7	1,542	18.5	1,797	16.5	
特種(殊)用途計	計	5,366	22.4	6,294	17.3	7,442	18.2	
二輪	小型二輪	1,133	50.5	1,866	64.7	2,541	36.2	
	軽二輪	8,450	-10.2	8,107	-4.1	7,865	-3.0	
	二輪計	9,583	-5.7	9,973	4.1	10,406	4.3	
合計	計	367,972	18.8	420,998	14.4	472,007	12.1	
登録車	計	255,132	21.5	296,834	16.3	340,688	14.8	
検査自動車	計	256,265	21.6	298,700	16.6	343,229	14.9	
軽自動車	計	111,707	12.9	122,298	9.5	128,778	5.3	
総計	計	367,972	18.8	420,998	14.4	472,007	12.1	

昭和48年		昭和49年		昭和50年		昭和51年		昭和52年	
車両数	%	車両数	%	車両数	%	車両数	%	車両数	%
17,767	14.6	19,836	11.6	20,362	2.7	20,554	0.9	20,660	0.5
4,464	10.4	4,725	5.8	4,706	-0.4	4,796	1.9	5,095	6.2
22,231	13.7	24,561	10.5	25,068	2.1	25,350	1.1	25,755	1.6
122,433	4.8	126,506	3.3	127,848	1.1	131,145	2.6	135,246	3.1
505	-8.8	500	-1.0	473	-5.4	435	-8.0	417	-4.1
122,938	4.7	127,006	3.3	128,321	1.0	131,580	2.5	135,663	3.1
2,586	-12.0	2,141	-17.2	1,809	-15.5	1,547	-14.5	1,325	-14.4
108	-27.5	71	-34.3	50	-29.6	34	-32.0	26	-23.5
2,694	-12.8	2,212	-17.9	1,859	-16.0	1,581	-15.0	1,351	-14.5
54	35.0	73	35.2	80	9.6	80	0.0	74	-7.5
237	12.3	264	11.4	277	4.9	281	1.4	282	0.4
291	15.9	337	15.8	357	5.9	361	1.1	356	-1.4
67,151	0.9	65,848	-1.9	66,362	0.8	61,248	-7.7	66,768	9.0
2,638	-20.1	2,013	-23.7	1,681	-16.5	140	-91.7	120	-14.3
217,943	3.7	221,977	1.9	223,648	0.8	220,260	-1.5	230,013	4.4
288	3.2	310	7.6	304	-1.9	378	24.3	331	-12.4
1,249	-2.0	1,231	-1.4	1,236	0.4	1,224	-1.0	1,253	2.4
1,537	-1.0	1,541	0.3	1,540	-0.1	1,602	4.0	1,584	-1.1
2,588	3.8	2,697	4.2	2,715	0.7	2,652	-2.3	2,787	5.1
47	11.9	39	-17.0	37	-5.1	33	-10.8	29	-12.1
2,635	3.9	2,736	3.8	2,752	0.6	2,685	-2.4	2,816	4.9
4,172	2.0	4,277	2.5	4,292	0.4	4,287	-0.1	4,400	2.6
1,281	32.1	1,892	47.7	2,516	33.0	3,289	30.7	4,024	22.3
18	-14.3	18	0.0	17	-5.6	16	-5.9	17	6.3
1,299	31.1	1,910	47.0	2,533	32.6	3,305	30.5	4,041	22.3
227,681	23.1	262,950	15.5	292,549	11.3	320,543	9.6	345,299	7.7
2,986	1.0	3,007	0.7	2,999	-0.3	3,011	0.4	3,026	0.5
230,667	22.8	265,957	15.3	295,548	11.1	323,554	9.5	348,325	7.7
54,365	6.4	51,651	-5.0	49,515	-4.1	45,980	-7.1	44,085	-4.1
286,331	19.4	319,518	11.6	347,596	8.8	372,839	7.3	396,451	6.3
4,557	18.5	5,163	13.3	5,442	5.4	5,682	4.4	5,852	3.0
555	2.0	600	8.1	642	7.0	696	8.4	706	1.4
5,112	16.5	5,763	12.7	6,084	5.6	6,378	4.8	6,558	2.8
1,421	15.8	1,565	10.1	1,640	4.8	1,674	2.1	1,734	3.6
34	13.3	36	5.9	37	2.8	37	0.0	39	5.4
1,455	15.8	1,601	10.0	1,677	4.7	1,711	2.0	1,773	3.6
2,024	17.1	2,325	14.9	2,535	9.0	2,785	9.9	3,029	8.8
68	0.0	71	4.4	68	-4.2	64	-5.9	67	0.6
2,092	16.4	2,396	14.5	2,603	8.6	2,849	9.5	3,096	8.7
8,659	16.4	9,760	12.7	10,364	6.2	10,938	5.5	11,427	4.5
2,736	7.7	2,867	4.8	2,958	3.2	2,811	-5.0	2,748	-2.2
7,292	-7.3	6,867	-5.8	6,602	-3.9	6,296	-4.6	5,953	-5.4
10,028	-3.6	9,734	-2.9	9,560	-1.8	9,107	-4.7	8,701	-4.5
527,133	11.7	565,266	7.2	595,460	5.3	617,431	3.7	650,992	5.4
392,951	15.3	436,020	11.0	468,342	7.4	500,956	7.0	531,318	6.1
395,687	15.3	438,887	10.9	471,300	7.4	503,767	6.9	534,066	6.0
131,446	2.1	126,379	-3.9	124,160	-1.8	113,664	-8.5	116,926	2.9
527,133	11.7	565,266	7.2	595,460	5.3	617,431	3.7	650,992	1.3

用途	車種	業態別	昭和53年		昭和54年		昭和55年		昭和56年		
			車両数	%	車両数	%	車両数	%	車両数	%	
貨物	普通	自家用	20,613	-0.2	21,875	6.1	22,939	4.9	23,505	2.5	
		事業用	5,342	4.8	5,853	9.6	6,243	6.7	6,532	4.6	
		計	25,955	0.8	27,728	6.8	29,182	5.2	30,037	2.9	
	小型	四輪	自家用	136,234	0.7	138,802	1.9	138,737	0.0	138,334	-0.3
			事業用	417	0.0	437	4.8	436	-0.2	496	13.8
			計	136,651	0.7	139,239	1.9	139,173	0.0	138,830	-0.2
		三輪	自家用	1,013	-23.5	832	-17.9	599	-28.0	459	-23.4
			事業用	13	-50.0	10	-23.1	4	-60.0	3	-25.0
			計	1,026	-24.1	842	-17.9	603	-28.4	462	-23.4
	被けん引	自家用	79	6.8	87	10.1	92	5.7	92	0.0	
		事業用	273	-3.2	297	8.8	417	40.4	432	3.6	
		計	352	-1.1	384	9.1	509	32.6	524	2.9	
	軽自動車	四輪	73,382	9.9	79,513	8.4	89,539	12.6	103,295	15.4	
三輪		107	-10.8	100	-6.5	87	-13.0	75	-13.8		
貨物	計	237,473	1.0	247,806	4.4	259,093	4.6	273,223	5.5		
乗合	普通車	自家用	355	7.3	371	4.5	385	3.8	426	10.6	
		事業用	1,233	-1.6	1,257	1.9	1,276	1.5	1,276	0.0	
		計	1,588	0.3	1,628	2.5	1,661	2.0	1,702	2.5	
	小型	自家用	2,803	5.7	2,902	3.5	2,910	0.3	2,947	1.3	
		事業用	40	37.9	62	55.0	62	0.0	65	4.8	
		計	2,843	9.6	2,964	4.3	2,972	0.3	3,012	1.3	
乗合	計	4,431	0.7	4,592	3.6	4,633	0.9	4,714	1.7		
乗用	普通	自家用	4,768	18.5	5,621	17.9	6,630	18.0	7,276	9.7	
		事業用	19	11.8	20	5.3	21	5.0	18	-14.3	
		計	4,787	18.5	5,641	17.8	6,651	17.9	7,294	9.7	
	小型	自家用	368,376	6.7	397,368	7.9	420,677	5.9	439,355	4.4	
		事業用	3,018	-0.3	3,010	-0.3	3,033	0.8	3,039	0.2	
		計	371,394	6.6	400,378	7.8	423,710	5.8	442,394	4.4	
軽四輪	44,744	1.5	43,029	-3.8	43,640	1.4	42,467	-2.7			
乗用	計	420,925	6.2	449,048	6.7	474,001	5.6	492,155	3.8		
特種(殊)用途	普通	自家用	6,056	3.5	6,333	4.6	6,560	3.6	6,732	2.6	
		事業用	773	9.5	832	7.6	866	4.1	917	5.9	
		計	6,829	4.1	7,165	4.9	7,426	3.6	7,649	3.0	
	小型	自家用	1,762	1.6	1,889	7.2	1,912	1.2	1,874	-2.0	
		事業用	40	2.7	41	2.5	42	2.4	41	-2.4	
		計	1,802	1.6	1,930	7.1	1,954	1.2	1,915	-2.0	
	大型特殊	自家用	3,260	7.6	3,564	9.3	3,623	1.7	3,910	7.9	
		事業用	77	14.9	102	32.5	108	5.9	114	5.6	
		計	3,337	7.8	3,666	9.9	3,731	1.8	4,024	7.9	
特種(殊)用途計	11,968	4.7	12,761	6.6	13,111	2.7	13,588	3.6			
二輪	小型二輪	2,683	-2.4	2,787	3.9	3,345	20.0	4,193	25.4		
	軽二輪	5,701	-4.2	5,578	-2.2	5,580	0.0	6,039	8.2		
	二輪計	8,384	-3.6	8,365	-0.2	8,925	6.7	10,232	14.6		
合	計	683,181	4.9	722,572	5.8	759,763	5.1	793,912	4.5		
登録車		556,564	4.8	591,565	6.3	617,572	4.4	637,843	3.3		
検査自動車		2,683	-2.4	2,787	3.9	3,345	20.0	4,193	25.4		
軽自動車		123,934	6.0	128,220	3.5	138,846	8.3	151,876	9.4		
総	計	683,181	4.9	722,572	5.8	759,763	5.1	793,912	4.5		

検査自動車欄を廃止し、小型二輪車に改正

昭和57年		昭和58年		昭和59年		昭和60年		昭和61年	
車両数	%	車両数	%	車両数	%	車両数	%	車両数	%
23,944	1.9	24,222	1.2	24,591	1.5	25,077	2.0	25,685	2.4
6,841	4.7	7,088	3.6	7,596	7.2	8,104	6.7	8,351	3.0
30,785	2.5	31,310	1.7	32,187	2.8	33,181	3.1	34,036	2.6
136,855	-1.1	134,862	-1.5	132,628	-1.7	131,010	-1.2	129,235	-1.4
542	9.3	591	9.0	623	5.4	671	7.7	697	3.9
137,397	-1.0	135,453	-1.4	133,251	-1.6	131,681	-1.2	129,932	-1.3
378	-17.6	314	-16.9	265	-15.6	225	-15.1	187	-16.9
-		-		-		-		-	
378	-18.2	314	-16.9	265	-15.6	225	-15.1	187	-16.9
97	5.4	95	-2.1	93	-2.1	89	-4.3	89	0.0
461	6.7	541	17.4	555	2.6	574	3.4	585	1.9
558	6.5	636	14.0	648	1.9	663	2.3	674	1.7
120,523	16.7	139,423	15.7	157,623	13.1	178,120	13.0	199,664	12.1
67	-10.7	65	-3.0	63	-3.1	61	-3.2	56	-8.2
289,708	6.0	307,201	6.0	324,037	5.5	343,931	6.1	364,549	6.0
467	9.6	481	3.0	491	2.1	510	3.9	531	4.1
1,281	0.4	1,279	-0.2	1,271	-0.6	1,273	0.2	1,271	-0.2
1,748	2.7	1,760	0.7	1,762	0.1	1,783	1.2	1,802	1.1
2,960	0.4	2,973	0.4	2,974	0.0	3,016	1.4	3,074	1.9
80	23.1	82	2.5	83	1.2	88	6.0	101	14.8
3,040	0.9	3,055	0.5	3,057	0.1	3,104	1.5	3,175	2.3
4,788	1.6	4,815	0.6	4,819	0.1	4,887	1.4	4,977	1.8
8,214	12.9	8,841	7.6	10,160	14.9	11,246	10.7	12,109	7.7
17	-5.6	16	-5.9	17	6.3	17	0.0	24	41.2
8,231	12.8	8,857	7.6	10,177	14.9	11,263	10.7	12,133	7.7
458,314	4.3	475,638	3.8	495,043	4.1	511,802	3.4	530,124	3.6
3,052	0.4	3,050	-0.1	3,026	-0.8	3,050	0.8	3,045	-0.2
461,366	4.3	478,688	3.8	498,069	4.0	514,852	3.4	533,169	3.6
42,278	-0.4	42,115	-0.4	41,068	-2.5	39,069	-4.9	36,136	-7.5
511,875	4.0	529,660	3.5	549,314	3.7	565,184	2.9	581,438	2.9
6,928	2.9	7,158	3.3	7,284	1.8	7,473	2.6	7,716	3.3
938	2.3	943	0.5	976	3.5	1,020	4.5	1,037	1.7
7,866	2.8	8,101	3.0	8,260	2.0	8,493	2.8	8,753	3.1
1,876	0.1	1,900	1.3	1,971	3.7	1,981	0.5	2,040	3.0
46	12.2	51	10.9	76	49.0	89	17.1	106	19.1
1,922	0.4	1,951	1.5	2,047	4.9	2,070	1.1	2,146	3.7
4,201	7.4	4,422	5.3	4,693	6.1	4,920	4.8	5,120	4.1
123	7.9	124	0.8	126	1.6	118	-6.3	111	-5.9
4,324	7.5	4,546	5.1	4,819	6.0	5,038	4.5	5,231	3.8
14,112	3.9	14,598	3.4	15,126	3.6	15,601	3.1	16,130	3.4
5,368	28.0	6,783	26.4	7,756	14.3	9,128	17.7	10,511	15.2
6,854	13.5	8,244	20.3	10,134	22.9	12,187	20.3	14,117	15.8
12,222	19.4	15,027	23.0	17,890	19.1	21,315	19.1	24,628	15.5
832,705	4.9	871,301	4.6	911,186	4.6	950,918	4.4	991,722	4.3
657,615	3.1	674,671	2.6	694,542	2.9	712,353	2.6	731,238	2.7
5,368	28.0	6,783	26.4	7,756	14.3	9,128	17.7	10,511	15.2
169,722	11.8	189,847	11.9	208,888	10.0	229,437	9.8	249,973	9.0
832,705	4.9	871,301	4.6	911,186	4.6	950,918	4.4	991,722	4.3

昭和62年		昭和63年		平成元年		平成2年		平成3年	
車両数	%	車両数	%	車両数	%	車両数	%	車両数	%
26,448	3.0	27,650	4.5	29,671	7.3	31,481	6.1	33,956	7.9
8,834	5.8	9,372	6.1	10,127	8.1	10,770	6.3	11,211	4.1
35,282	3.7	37,022	4.9	39,798	7.5	42,251	6.2	45,167	6.9
128,250	-0.8	128,570	0.2	129,861	1.0	129,801	0.0	129,909	0.1
712	2.2	773	8.6	809	4.7	845	4.4	862	2.0
128,962	-0.7	129,343	0.3	130,670	1.0	130,646	0.0	130,771	0.1
159	-15.0	141	-11.3	124	-12.1	109	-12.1	96	-11.9
-		-		-		-		-	
159	-15.0	141	-11.3	124	-12.1	109	-12.1	96	-11.9
101	13.5	107	5.9	107	-24.1	103	-3.7	110	6.8
570	-2.6	593	4.0	616	3.9	642	4.2	668	4.0
671	-0.4	700	4.3	723	3.3	745	3.0	778	4.4
221,869	11.1	242,542	9.3	262,339	8.2	267,606	2.0	266,320	-0.5
54	-3.6	55	1.9	51	-7.3	49	-3.9	47	-4.1
386,997	6.2	409,803	5.9	433,705	5.8	441,406	1.8	443,179	0.4
535	0.8	529	-1.1	549	3.8	543	-1.1	536	-1.3
1,277	0.5	1,260	-1.3	1,252	-0.6	1,233	-1.5	1,229	-0.3
1,812	0.6	1,789	-1.3	1,801	0.7	1,776	-1.4	1,765	-0.6
3,123	1.6	3,178	1.8	3,291	3.6	3,310	0.6	3,385	2.3
108	6.9	117	8.3	129	10.3	133	3.1	149	12.0
3,231	1.8	3,295	2.0	3,420	3.8	3,443	0.7	3,534	2.6
5,043	1.3	5,084	0.8	5,221	2.7	5,219	0.0	5,299	1.5
12,748	5.3	14,453	13.4	16,636	15.1	23,070	38.7	34,148	48.0
31	29.2	37	19.4	49	32.4	61	24.5	72	18.0
12,779	5.3	14,490	13.4	16,685	15.1	23,131	38.6	34,220	47.9
548,849	3.5	571,946	4.2	592,505	3.6	622,573	5.1	641,945	3.1
3,043	-0.1	3,014	-1.0	2,992	-0.7	3,002	0.3	3,005	0.1
551,892	3.5	574,960	4.2	595,497	3.6	625,575	5.1	644,950	3.1
32,868	-9.0	30,378	-7.6	28,506	-6.2	35,536	24.7	51,044	43.6
597,539	2.8	619,828	3.7	640,688	3.4	684,242	6.8	730,214	6.7
8,056	4.4	8,615	6.9	9,299	7.9	9,920	6.7	10,533	6.2
1,121	8.1	1,165	3.9	1,234	5.9	1,264	2.4	1,316	4.1
9,177	4.8	9,780	6.6	10,533	7.7	11,184	6.2	11,849	5.9
2,150	5.4	2,282	6.1	2,507	9.9	2,701	7.7	2,763	2.3
125	17.9	131	4.8	149	13.7	155	4.0	150	-3.2
2,275	6.0	2,413	6.1	2,656	10.1	2,856	7.5	2,913	2.0
5,398	5.4	5,649	4.6	5,941	5.2	6,269	5.5	6,610	5.4
108	-2.7	110	1.9	109	-0.9	108	-0.9	109	0.9
5,506	5.3	5,759	4.6	6,050	5.1	6,377	5.4	6,719	5.4
16,958	5.1	17,952	5.9	19,239	7.2	20,417	6.1	21,481	5.2
11,797	12.2	13,050	10.6	13,834	6.0	14,062	1.6	13,991	-0.5
15,940	12.9	18,190	14.1	20,230	11.2	21,540	6.5	22,643	5.1
27,737	12.6	31,240	12.6	34,064	9.0	35,602	4.5	36,634	2.9
1,034,274	4.3	1,083,907	4.8	1,132,917	4.5	1,186,886	4.8	1,236,807	4.2
751,746	2.8	779,692	3.7	807,957	3.6	848,093	5.0	882,762	4.1
11,797	12.2	13,050	10.6	13,834	6.0	14,062	1.7	13,991	-0.5
270,731	8.3	291,165	7.5	311,126	6.8	324,731	4.4	340,054	4.7
1,034,274	4.3	1,083,907	4.8	1,132,917	4.5	1,186,886	4.8	1,236,807	4.2

用途	車種	業態	平成4年		平成5年		平成6年		平成7年		
			車両数	%	車両数	%	車両数	%	車両数	%	
貨物	普通	自家用	36,244	6.7	37,945	4.7	38,988	2.7	40,374	3.6	
		事業用	11,589	3.4	11,792	1.8	11,988	1.7	12,601	5.1	
		計	47,833	5.9	49,737	4.0	50,976	2.5	52,975	3.9	
	小型	四輪	自家用	128,979	-0.7	127,551	-1.1	126,449	-0.9	125,282	-0.9
			事業用	823	-4.5	846	2.8	900	6.4	901	0.1
			計	129,802	-0.7	128,397	-1.1	127,349	-0.8	126,183	-0.9
		三輪	自家用	85	-11.5	77	-9.4	69	-10.4	64	-7.2
			事業用	-	-	-	-	-	-	-	-
			計	85	-11.5	77	-9.4	69	-10.4	64	-7.2
	被けん引	自家用	116	5.5	124	6.9	122	-1.6	177	45.1	
		事業用	711	6.4	717	0.8	718	0.1	861	19.9	
		計	827	6.3	841	1.7	840	-0.1	1,038	23.6	
軽自動車	四輪	260,503	-2.2	254,576	-2.3	248,510	-2.4	242,523	-2.4		
	三輪	47	0.0	48	2.1	50	4.2	49	-2.0		
貨物	計	439,097	-0.9	433,676	-1.2	427,794	-1.4	422,832	-1.2		
乗合	普通	自家用	528	-1.5	520	-1.5	520	0.0	501	-3.7	
		事業用	1,222	-0.6	1,225	0.2	1,190	-2.9	1,173	-1.4	
		計	1,750	-0.8	1,745	-0.3	1,710	-2.0	1,674	-2.1	
	小型	自家用	3,340	-1.3	3,294	-1.4	3,261	-1.0	3,184	-2.4	
		事業用	158	6.0	164	3.8	174	6.1	178	2.3	
		計	3,498	-1.0	3,458	-1.1	3,435	-0.7	3,362	-2.1	
乗合	計	5,248	-1.0	5,203	-0.9	5,145	-1.1	5,036	-2.1		
乗用	普通	自家用	53,513	56.7	79,848	49.2	109,274	36.9	142,808	30.7	
		事業用	79	9.7	85	7.6	90	5.9	91	1.1	
		計	53,592	56.6	79,933	49.2	109,364	36.8	142,899	30.7	
	小型	自家用	653,701	1.8	653,829	0.0	651,112	-0.4	643,556	-1.2	
		事業用	3,002	-0.1	2,979	-0.8	2,999	0.7	2,962	-1.2	
		計	656,703	1.8	656,808	0.0	654,111	-0.4	646,518	-1.2	
軽四輪乗用	計	67,271	31.8	82,131	22.1	97,548	18.8	113,867	16.7		
乗用	計	777,566	6.5	818,872	5.3	861,023	5.1	903,284	4.9		
特種(殊)用途	普通	自家用	11,063	5.0	11,442	3.4	11,978	4.7	12,741	6.4	
		事業用	1,363	3.6	1,465	7.5	1,515	3.4	1,600	5.6	
		計	12,426	4.9	12,907	3.9	13,493	4.5	14,341	6.3	
	小型	自家用	2,992	8.3	3,009	0.6	3,109	3.3	3,149	1.3	
		事業用	154	2.7	154	0.0	163	5.8	169	3.7	
		計	3,146	8.0	3,163	0.5	3,272	3.4	3,318	1.4	
	大型特殊	自家用	6,914	4.6	7,172	3.7	7,417	3.4	7,700	3.8	
		事業用	111	1.8	110	-0.9	113	2.7	115	1.8	
		計	7,025	4.6	7,282	3.7	7,530	3.4	7,815	3.8	
特種(殊)用途計	計	22,597	5.2	23,352	3.3	24,295	4.0	25,474	4.9		
二輪	小型二輪	14,139	1.1	14,917	5.5	15,747	5.6	16,743	6.3		
	軽二輪	23,443	3.5	24,090	2.8	24,513	1.8	24,686	0.7		
	二輪計	37,582	2.6	39,007	3.8	40,260	3.2	41,429	2.9		
合計	計	1,282,090	3.7	1,320,110	3.0	1,358,517	2.9	1,398,055	2.9		

岐阜管轄	1,171,801	-	1,207,207	3.0	1,242,588	2.9	1,278,867	2.9
飛騨管轄	110,289	-	112,903	2.4	115,929	2.7	119,188	2.8

※平成3年10月飛騨自動車検査登録事務所開設

登録車	916,687	3.8	944,348	3.0	972,149	2.9	1,000,187	2.9
小型二輪車	14,139	1.1	14,917	5.5	15,747	5.6	16,743	6.3
軽自動車	351,264	3.3	360,845	2.7	370,621	2.7	381,125	2.8
総計	1,282,090	3.7	1,320,110	3.0	1,358,517	2.9	1,398,055	2.9

用途	車種	業態別	平成8年		平成9年		平成10年		平成11年	
			車両数	%	車両数	%	車両数	%	車両数	%
貨物	普通	自家用	41,164	2.0	42,101	2.3	42,015	-0.2	41,474	-1.3
		事業用	13,127	4.2	13,693	4.3	13,825	1.0	13,389	-3.2
		計	54,291	2.5	55,794	2.8	55,840	0.1	54,863	-1.7
	小型 四輪	自家用	124,239	-0.8	123,249	-0.8	120,934	-1.9	117,695	-2.7
		事業用	902	0.1	872	-3.3	815	-6.5	784	-3.8
		計	125,141	-0.8	124,121	-0.8	121,749	-1.9	118,479	-2.7
	小型 三輪	自家用	56	-12.5	49	-12.5	44	-10.2	41	-6.8
		事業用	-		1		1	0.0	1	0.0
		計	56	-12.5	50	-10.7	45	-10.0	42	-6.7
	被けん引	自家用	190	7.3	197	3.7	197	0.0	202	2.5
		事業用	957	11.1	1,017	6.3	950	-6.6	906	-4.6
		計	1,147	10.5	1,214	5.8	1,147	-5.5	1,108	-3.4
	軽自動車	四輪	235,663	-2.8	226,249	-4.0	218,359	-3.5	210,297	-3.7
三輪		49	0.0	51	4.1	52	2.0	52	0.0	
貨物	計	416,347	-1.5	407,479	-2.1	397,192	-2.5	384,841	-3.1	
乗合	普通	自家用	496	-1.0	504	1.6	497	-1.4	503	1.2
		事業用	1,140	-2.8	1,118	-1.9	1,107	-1.0	1,096	-1.0
		計	1,636	-2.3	1,622	-0.9	1,604	-1.1	1,599	-0.3
	小型	自家用	3,166	-0.6	3,092	-2.3	3,040	-1.7	2,984	-1.8
		事業用	200	12.4	251	25.5	299	19.1	323	8.0
		計	3,366	0.1	3,343	-0.7	3,339	-0.1	3,307	-1.0
乗合	計	5,002	-0.7	4,965	-0.7	4,943	-0.4	4,906	-0.7	
乗用	普通	自家用	177,589	24.4	213,603	20.3	242,020	13.3	262,674	8.5
		事業用	94	3.3	99	5.3	99	0.0	99	0.0
		計	177,683	24.3	213,702	20.3	242,119	13.3	262,773	8.5
	小型	自家用	635,297	-1.3	624,870	-1.6	612,633	-2.0	599,945	-2.1
		事業用	2,937	-0.8	2,918	-0.6	2,893	-0.9	2,881	-0.4
		計	638,234	-1.3	627,788	-1.6	615,526	-2.0	602,826	-2.1
	軽四輪	計	132,360	16.2	153,489	16.0	171,185	11.5	190,813	11.5
乗用	計	948,277	5.0	994,979	4.9	1,028,830	3.4	1,056,412	2.7	
特種(殊)用途	普通	自家用	14,061	10.4	15,573	10.8	17,031	9.4	19,045	11.8
		事業用	1,689	5.6	1,779	5.3	1,953	9.8	1,982	1.5
		計	15,750	9.8	17,352	10.2	18,984	9.4	21,027	10.8
	小型	自家用	3,240	2.9	3,395	4.8	3,571	5.2	3,837	7.4
		事業用	185	9.5	212	14.6	222	4.7	246	10.8
		計	3,425	3.2	3,607	5.3	3,793	5.2	4,083	7.6
	軽自動車	計	917	-	1,175	28.1	1,449	23.3	1,767	21.9
	大型特殊	自家用	7,928	3.0	6,798	-14.3	6,649	-2.2	6,821	2.6
		事業用	121	5.2	132	9.1	124	-6.1	125	0.8
		計	8,049	3.0	6,930	-13.9	6,773	-2.3	6,946	2.6
特種(殊)用途計	計	28,141	3.4	29,064	3.3	30,999	6.7	33,823	9.1	
二輪	小型二輪	計	17,412	4.0	17,756	2.0	17,891	0.8	18,629	4.1
	軽二輪	計	24,564	-0.5	24,082	-2.0	23,340	-3.1	22,725	-2.6
	二輪	計	41,976	1.3	41,838	-0.3	41,231	-1.5	41,354	0.3
合計	計	1,439,743	3.0	1,478,325	2.7	1,503,195	1.7	1,521,336	1.2	
岐阜管轄	計	1,317,280	3.0	1,352,958	3.0	1,375,531	1.7	1,391,801	1.2	
飛騨管轄	計	122,463	2.7	125,367	3.0	127,664	1.8	129,535	1.5	
登録車	計	1,028,778	2.9	1,055,523	2.6	1,070,919	1.5	1,077,053	0.6	
小型二輪車	計	17,412	4.0	17,756	2.0	17,891	0.8	18,629	4.1	
軽自動車	計	393,553	3.3	405,046	2.9	414,385	2.3	425,654	2.8	
総計	計	1,439,743	3.0	1,478,325	2.7	1,503,195	1.7	1,521,336	1.2	

※ 特種(殊)用途用欄に軽自動車を加える

平成12年		平成13年		平成14年		平成15年		平成16年	
車両数	%	車両数	%	車両数	%	車両数	%	車両数	%
40,797	-1.6	40,357	-1.1	39,963	-1.0	39,425	-1.3	39,804	1.0
13,514	0.9	13,668	1.1	13,990	2.4	14,418	3.1	15,016	4.1
54,311	-1.0	54,025	-0.5	53,953	-0.1	53,843	-0.2	54,820	1.8
114,413	-2.8	111,762	-2.3	108,395	-3.0	104,884	-3.2	102,172	-2.6
782	-0.3	776	-0.8	808	4.1	857	6.1	868	1.3
115,195	-2.8	112,538	-2.3	109,203	-3.0	105,741	-3.2	103,040	-2.6
38	-7.3	37	-2.6	32	-13.5	29	-9.4	27	-6.9
1	0.0	1	0.0	1	0.0	1	0.0	1	0.0
39	-7.1	38	-2.6	33	-13.2	30	-9.1	28	-6.7
201	-0.5	203	1.0	220	8.4	223	1.4	217	-2.7
912	0.7	912	0.0	934	2.4	955	2.2	959	0.4
1,113	0.5	1,115	0.2	1,154	3.5	1,178	2.1	1,176	-0.2
204,868	-2.6	200,106	-2.3	196,815	-1.6	193,513	-1.7	191,615	-1.0
50	-3.8	50	0.0	44	-12.0	43	-2.3	42	-2.3
375,576	-2.4	367,872	-2.1	361,202	-1.8	354,348	-1.9	350,721	-1.0
491	-2.4	478	-2.6	446	-6.7	437	-2.0	441	0.9
1,098	0.2	1,111	1.2	1,164	4.8	1,168	0.3	1,158	-0.9
1,589	-0.6	1,589	0.0	1,610	1.3	1,605	-0.3	1,599	-0.4
2,897	-2.9	2,894	-0.1	2,871	-0.8	2,820	-1.8	2,844	0.9
335	3.7	364	8.7	387	6.3	437	12.9	465	6.4
3,232	-2.3	3,258	0.8	3,258	0.0	3,257	0.0	3,309	1.6
4,821	-1.7	4,847	0.5	4,868	0.4	4,862	-0.1	4,908	0.9
280,203	6.7	298,997	6.7	314,515	5.2	323,355	2.8	331,973	2.7
96	-3.0	94	-2.1	92	-2.1	106	15.2	119	12.3
280,299	6.7	299,091	6.7	314,607	5.2	323,461	2.8	332,092	2.7
585,082	-2.5	572,004	-2.2	559,079	-2.3	551,669	-1.3	541,571	-1.8
2,881	0.0	2,879	-0.1	2,890	0.4	2,851	-1.3	2,854	0.1
587,963	-2.5	574,883	-2.2	561,969	-2.2	554,520	-1.3	544,425	-1.8
215,843	13.1	238,870	10.7	260,719	9.1	280,450	7.6	300,702	7.2
1,084,105	2.6	1,112,844	2.7	1,137,295	2.2	1,158,431	1.9	1,177,219	1.6
20,616	8.2	20,878	1.3	20,732	-0.7	20,145	-2.8	19,572	-2.8
2,107	6.3	2,152	2.1	2,223	3.3	2,326	4.6	2,484	6.8
22,723	8.1	23,030	1.4	22,955	-0.3	22,471	-2.1	22,056	-1.8
4,013	4.6	3,965	-1.2	3,839	-3.2	3,630	-5.4	3,511	-3.3
265	7.7	287	8.3	297	3.5	299	0.7	300	0.3
4,278	4.8	4,252	-0.6	4,136	-2.7	3,929	-5.0	3,811	-3.0
2,126	20.3	2,380	11.9	2,559	7.5	2,749	7.4	2,902	5.6
6,916	1.4	6,952	0.5	6,931	-0.3	6,950	0.3	6,923	-0.4
127	1.6	125	-1.6	119	-4.8	118	-0.8	117	-0.8
7,043	1.4	7,077	0.5	7,050	-0.4	7,068	0.3	7,040	-0.4
36,170	6.9	36,739	1.6	36,700	-0.1	36,217	-1.3	35,809	-1.1
19,127	2.7	18,665	-2.4	19,248	3.1	19,734	2.5	20,107	1.9
22,124	-2.6	21,852	-1.2	22,293	2.0	22,523	1.0	22,611	0.4
41,251	-0.2	40,517	-1.8	41,541	2.5	42,257	1.7	42,718	1.1
1,541,923	1.4	1,562,819	1.4	1,581,606	1.2	1,596,115	0.9	1,611,375	1.0
1,410,425	1.3	1,429,841	1.4	1,447,132	1.2	1,460,962	1.0	1,475,905	1.0
131,498	1.5	132,978	1.1	134,474	1.1	135,153	0.5	135,470	0.2
1,077,785	0.1	1,080,896	0.3	1,079,928	-0.1	1,077,103	-0.3	1,073,396	-0.3
19,127	2.7	18,665	-2.4	19,248	3.1	19,734	2.5	20,107	1.9
445,011	4.5	463,258	4.1	482,430	4.1	499,278	3.5	517,872	3.7
1,541,923	1.3	1,562,819	1.4	1,581,606	1.2	1,596,115	0.9	1,611,375	1.0

用途	車種		業態別	平成17年		平成18年		平成19年	
				車両数	%	車両数	%	車両数	%
貨物	普通		自家用	41,386	4.0	43,407	4.9	44,245	1.9
			事業用	16,150	7.6	17,394	7.7	18,338	5.4
			計	57,536	5.0	60,801	5.7	62,583	2.9
	小型	四輪	自家用	101,291	-0.9	102,115	0.8	100,701	-1.4
			事業用	906	4.4	984	8.6	1,029	4.6
			計	102,197	-0.8	103,099	0.9	101,730	-1.3
	型	三輪	自家用	26	-3.7	25	-3.8	23	-8.0
			事業用	1	0.0	1	0.0	1	0.0
			計	27	-3.6	26	-3.7	24	-7.7
	被けん引		自家用	222	2.3	228	2.7	216	-5.3
			事業用	990	3.2	1,003	1.3	1,000	-0.3
			計	1,212	3.1	1,231	1.6	1,216	-1.2
	軽自動車		四輪	191,135	-0.3	189,898	-0.6	188,198	-0.9
三輪			37	-11.9	36	-2.7	35	-2.8	
貨物		計	352,144	0.4	355,091	0.8	353,786	-0.4	
乗合	普通		自家用	449	1.8	463	3.1	469	1.3
			事業用	1,234	6.6	1,198	-2.9	1,193	-0.4
			計	1,683	5.3	1,661	-1.3	1,662	0.1
	小型		自家用	2,879	1.2	2,900	0.7	2,957	2.0
			事業用	504	8.4	509	1.0	514	1.0
			計	3,383	2.2	3,409	0.8	3,471	1.8
乗合		計	5,066	3.2	5,070	0.1	5,133	1.2	
乗用	普通		自家用	340,422	2.5	345,249	1.4	345,467	0.1
			事業用	129	8.4	146	13.2	154	5.5
			計	340,551	2.5	345,395	1.4	345,621	0.1
	小型		自家用	538,071	-0.6	534,505	-0.7	525,127	-1.8
			事業用	2,836	-0.6	2,805	-1.1	2,666	-5.0
			計	540,907	-0.6	537,310	-0.7	527,793	-1.8
	軽四輪		計	318,947	6.1	336,622	5.5	356,316	5.9
乗用		計	1,200,405	2.0	1,219,327	1.6	1,229,730	0.9	
特種(殊)用途	普通		自家用	19,349	-1.1	19,321	-0.1	19,465	0.7
			事業用	2,645	6.5	2,891	9.3	2,988	3.4
			計	21,994	-0.3	22,212	1.0	22,453	1.1
	小型		自家用	3,380	-3.7	3,320	-1.8	3,306	-0.4
			事業用	284	-5.3	295	3.9	307	4.1
			計	3,664	-3.9	3,615	-1.3	3,613	-0.1
	軽自動車		計	3,025	4.2	3,167	4.7	3,237	2.2
	大型特殊		自家用	6,916	-0.1	6,924	0.1	6,984	0.9
事業用			119	1.7	118	-0.8	124	5.1	
計			7,035	-0.1	7,042	0.1	7,108	0.9	
特種(殊)用途計		計	35,718	-0.3	36,036	0.9	36,411	1.0	
二輪		小型二輪	20,405	1.5	20,873	2.3	21,267	1.9	
		軽二輪	22,729	0.5	23,110	1.7	23,296	0.8	
		二輪計	43,134	1.0	43,983	2.0	44,563	1.3	
合計		計	1,636,467	1.6	1,659,507	1.4	1,669,623	0.6	
岐阜管轄				1,500,381	1.7	1,522,849	1.5	1,533,126	0.7
飛騨管轄				136,086	0.5	136,658	0.4	136,497	-0.1
登録車				1,080,189	0.6	1,085,801	0.5	1,077,274	-0.8
小型二輪車				20,405	1.5	20,873	2.3	21,267	1.9
軽自動車				535,873	3.5	552,833	3.2	571,082	3.3
総計				1,636,467	1.6	1,659,507	1.4	1,669,623	0.6

平成20年		平成21年		平成22年		平成23年		平成24年	
車両数	%	車両数	%	車両数	%	車両数	%	車両数	%
43,445	-1.8	41,383	-4.7	39,536	-4.5	37,785	-4.4	36,611	-3.1
18,223	-0.6	17,289	-5.1	16,323	-5.6	15,785	-3.3	15,395	-2.5
61,668	-1.5	58,672	-4.9	55,859	-4.8	53,570	-4.1	52,006	-2.9
97,916	-2.8	93,487	-4.5	89,941	-3.8	86,547	-3.8	84,097	-2.8
1,027	-0.2	1,009	-1.8	1,002	-0.7	974	-2.8	977	0.3
98,943	-2.7	94,496	-4.5	90,943	-3.8	87,521	-3.8	85,074	-2.8
25	8.7	25	0.0	26	4.0	25	-3.8	25	0.0
1	0.0	1	0.0	1	0.0	1	0.0	1	0.0
26	8.3	26	0.0	27	3.8	26	-3.7	26	0.0
226	4.6	220	-2.7	220	0.0	217	-1.4	212	-2.3
1,021	2.1	1,031	1.0	1,028	-0.3	1,047	1.8	1,062	1.4
1,247	2.5	1,251	0.3	1,248	-0.2	1,264	1.3	1,274	0.8
186,549	-0.9	185,224	-0.7	182,503	-1.5	180,931	-0.9	180,789	-0.1
36	2.9	34	-5.6	34	0.0	34	0.0	34	0.0
348,469	-1.5	339,703	-2.5	330,614	-2.7	323,346	-2.2	319,203	-1.3
463	-1.3	452	-2.4	438	-3.1	428	-2.3	416	-2.8
1,193	0.0	1,185	-0.7	1,193	0.7	1,219	2.2	1,163	-4.6
1,656	-0.4	1,637	-1.1	1,631	-0.4	1,647	1.0	1,579	-4.1
2,944	-0.4	2,882	-2.1	2,838	-1.5	2,777	-2.1	2,783	0.2
511	-0.6	514	0.6	515	0.2	506	-1.7	479	-5.3
3,455	-0.5	3,396	-1.7	3,353	-1.3	3,283	-2.1	3,262	-0.6
5,111	-0.4	5,033	-1.5	4,984	-1.0	4,930	-1.1	4,841	-1.8
345,609	0.0	343,158	-0.7	343,559	0.1	346,312	0.8	352,096	1.7
156	1.3	159	1.9	166	4.4	179	7.8	178	-0.6
345,765	0.0	343,317	-0.7	343,725	0.1	346,491	0.8	352,274	1.7
508,875	-3.1	497,054	-2.3	487,791	-1.9	478,417	-1.9	473,563	-1.0
2,615	-1.9	2,534	-3.1	2,443	-3.6	2,209	-9.6	2,139	-3.2
511,490	-3.1	499,588	-2.3	490,234	-1.9	480,626	-2.0	475,702	-1.0
373,624	4.9	389,666	4.3	402,361	3.3	412,909	2.6	423,987	2.7
1,230,879	0.1	1,232,571	0.1	1,236,320	0.3	1,240,026	0.3	1,251,963	1.0
19,138	-1.7	18,224	-4.8	17,765	-2.5	17,221	-3.1	17,037	-1.1
2,987	0.0	2,932	-1.8	2,918	-0.5	2,846	-2.5	2,778	-2.4
22,125	-1.5	21,156	-4.4	20,683	-2.2	20,067	-3.0	19,815	-1.3
3,266	-1.2	3,128	-4.2	3,100	-0.9	2,987	-3.6	2,851	-4.6
328	6.8	327	-0.3	322	-1.5	323	0.3	330	2.2
3,594	-0.5	3,455	-3.9	3,422	-1.0	3,310	-3.3	3,181	-3.9
3,281	1.4	3,249	-1.0	3,236	-0.4	3,241	0.2	3,227	-0.4
6,983	0.0	6,960	-0.3	6,942	-0.3	6,922	-0.3	6,912	-0.1
127	2.4	122	-3.9	121	-0.8	120	-0.8	117	-2.5
7,110	0.0	7,082	-0.4	7,063	-0.3	7,042	-0.3	7,029	-0.2
36,110	-0.8	34,942	-3.2	34,404	-1.5	33,660	-2.2	33,252	-1.2
21,849	2.7	22,540	3.2	23,042	2.2	23,354	1.4	23,658	1.3
23,500	0.9	23,960	2.0	24,163	0.8	24,068	-0.4	23,982	-0.4
45,349	1.8	46,500	2.5	47,205	1.5	47,422	0.5	47,640	0.5
1,665,918	-0.2	1,658,749	-0.4	1,653,527	-0.3	1,649,384	-0.3	1,656,899	0.5

1,530,431	-0.2	1,524,433	-0.4	1,520,117	-0.3	1,516,879	-0.2	1,524,332	0.5
135,487	-0.7	134,316	-0.9	133,410	-0.7	132,505	-0.7	132,567	0.0

1,057,079	-1.9	1,034,076	-2.2	1,018,188	-1.5	1,004,847	-1.3	1,001,222	-0.4
21,849	2.7	22,540	3.2	23,042	2.2	23,354	1.4	23,658	1.3
586,990	2.8	602,133	2.6	612,297	1.7	621,183	1.5	632,019	1.7
1,665,918	-0.2	1,658,749	-0.4	1,653,527	-0.3	1,649,384	-0.3	1,656,899	0.5

用途	車種		業態別	平成25年		平成26年		平成27年	
				車両数	%	車両数	%	車両数	%
貨物	普通		自家用	35,684	-2.5	35,155	-1.5	34,774	-1.1
			事業用	15,099	-1.9	15,087	-0.1	14,998	-0.6
			計	50,783	-2.4	50,242	-1.1	49,772	-0.9
	小型	四輪	自家用	81,395	-3.2	79,476	-2.4	77,972	-1.9
			事業用	938	-4.0	930	-0.9	942	1.3
			計	82,333	-3.2	80,406	-2.3	78,914	-1.9
	型	三輪	自家用	24	-4.0	21	-12.5	21	0.0
			事業用	1	0.0	1	0.0	1	0.0
			計	25	-3.8	22	-12.0	22	0.0
	被けん引		自家用	211	-0.5	215	1.9	212	-1.4
			事業用	1,070	0.8	1,100	2.8	1,056	-4.0
			計	1,281	0.5	1,315	2.7	1,268	-3.6
	軽自動車		四輪	178,976	-1.0	177,184	-1.0	175,553	-0.9
三輪			33	-2.9	34	3.0	31	-8.8	
貨物		計	313,431	-1.8	309,203	-1.3	305,560	-1.2	
乗合	普通		自家用	402	-3.4	395	-1.7	384	-2.8
			事業用	1,141	-1.9	1,130	-1.0	1,130	0.0
			計	1,543	-2.3	1,525	-1.2	1,514	-0.7
	小型		自家用	2,728	-2.0	2,685	-1.6	2,627	-2.2
			事業用	483	0.8	471	-2.5	453	-3.8
			計	3,211	-1.6	3,156	-1.7	3,080	-2.4
乗合		計	4,754	-1.8	4,681	-1.5	4,594	-1.9	
乗用	普通		自家用	355,371	0.9	361,091	1.6	362,378	0.4
			事業用	188	5.6	202	7.4	237	17.3
			計	355,559	0.9	361,293	1.6	362,615	0.4
	小型		自家用	466,354	-1.5	456,324	-2.2	446,814	-2.1
			事業用	2,108	-1.4	2,059	-2.3	2,014	-2.2
			計	468,462	-1.5	458,383	-2.2	448,828	-2.1
軽四乗用		計	438,419	3.4	454,882	3.8	470,663	3.5	
乗用		計	1,262,440	0.8	1,274,558	1.0	1,282,106	0.6	
特種(殊)用途	普通		自家用	16,661	-2.2	16,543	-0.7	16,392	-0.9
			事業用	2,740	-1.4	2,823	3.0	2,821	-0.1
			計	19,401	-2.1	19,366	-0.2	19,213	-0.8
	小型		自家用	2,835	-0.6	2,784	-1.8	2,824	1.4
			事業用	328	-0.6	310	-5.5	303	-2.3
			計	3,163	-0.6	3,094	-2.2	3,127	1.1
	軽自動車		計	3,208	-0.6	3,196	-0.4	3,187	-0.3
	大型特殊		自家用	6,880	-0.5	6,903	0.3	6,952	0.7
			事業用	111	-5.1	107	-3.6	106	-0.9
計			6,991	-0.5	7,010	0.3	7,058	0.7	
特種(殊)用途計		計	32,763	-1.5	32,666	-0.3	32,585	-0.2	
二輪		小型二輪	24,269	2.6	24,970	2.9	25,354	1.5	
		軽二輪	24,136	0.6	24,495	1.5	24,673	0.7	
		二輪計	48,405	1.6	49,465	2.2	50,027	1.1	
合計		計	1,661,793	0.3	1,670,573	0.5	1,674,872	0.3	
岐阜管轄				1,529,419	0.3	1,538,033	0.6	1,542,670	0.3
飛騨管轄				132,374	-0.1	132,540	0.1	132,202	-0.3
登録車				992,752	-0.8	985,812	-0.7	975,411	-1.1
小型二輪車				24,269	2.6	24,970	2.9	25,354	1.5
軽自動車				644,772	2.0	659,791	2.3	674,107	2.2
総計				1,661,793	0.3	1,670,573	0.5	1,674,872	0.3

平成28年		平成29年		平成30年					
車両数	%	車両数	%	車両数	%	車両数	%	車両数	%
34,516	-0.7	34,318	-0.6	34,091	-0.7				
14,992	0.0	15,180	1.3	15,374	1.3				
49,508	-0.5	49,498	0.0	49,465	-0.1				
76,794	-1.5	76,033	-1.0	74,898	-1.5				
945	0.3	915	-3.2	943	3.1				
77,739	-1.5	76,948	-1.0	75,841	-1.4				
21	0.0	19	-9.5	16	-15.8				
1	0.0	1	0.0	1	0.0				
22	0.0	20	-9.1	17	-15.0				
212	0.0	225	6.1	236	4.9				
1,086	2.8	1,134	4.4	1,163	2.6				
1,298	2.4	1,359	4.7	1,399	2.9				
173,471	-1.2	171,471	-1.2	169,809	-1.0				
30	-3.2	30	0.0	30	0.0				
302,068	-1.1	299,326	-0.9	296,561	-0.9				
389	1.3	388	-0.3	385	-0.8				
1,134	0.4	1,137	0.3	1,132	-0.4				
1,523	0.6	1,525	0.1	1,517	-0.5				
2,605	-0.8	2,630	1.0	2,616	-0.5				
456	0.7	451	-1.1	434	-3.8				
3,061	-0.6	3,081	0.7	3,050	-1.0				
4,584	-0.2	4,606	0.5	4,567	-0.8				
366,795	1.2	375,801	2.5	384,996	2.4				
278	17.3	318	14.4	336	5.7				
367,073	1.2	376,119	2.5	385,332	2.4				
437,513	-2.1	431,196	-1.4	421,774	-2.2				
1,909	-5.2	1,820	-4.7	1,746	-4.1				
439,422	-2.1	433,016	-1.5	423,520	-2.2				
479,006	1.8	484,317	1.1	488,970	1.0				
1,285,501	0.3	1,293,452	0.6	1,297,822	0.3				
16,300	-0.6	16,276	-0.1	16,166	-0.7				
2,896	2.7	2,972	2.6	3,046	2.5				
19,196	-0.1	19,248	0.3	19,212	-0.2				
2,837	0.5	2,847	0.4	2,831	-0.6				
297	-2.0	298	0.3	297	-0.3				
3,134	0.2	3,145	0.4	3,128	-0.5				
3,125	-1.9	3,050	-2.4	3,009	-1.3				
7,005	0.8	7,038	0.5	7,076	0.5				
105	-0.9	112	6.7	116	3.6				
7,110	0.7	7,150	0.6	7,192	0.6				
32,565	-0.1	32,593	0.1	32,541	-0.2				
25,715	1.4	26,127	1.6	26,325	0.8				
24,938	1.1	24,975	0.1	25,125	0.6				
50,653	1.3	51,102	0.9	51,450	0.7				
1,675,371	0.0	1,681,079	0.3	1,682,941	0.1				
1,543,331	0.0	1,549,289	0.4	1,551,490	0.1				
132,040	-0.1	131,790	-0.2	131,451	-0.3				
969,086	-0.6	971,109	0.2	969,673	-0.1				
25,715	1.4	26,127	1.6	26,325	0.8				
680,570	1.0	683,843	0.5	686,943	0.5				
1,675,371	0.0	1,681,079	0.3	1,682,941	0.1				

7 岐阜県の燃料別自動車保有車両数(軽自動車を除く)

平成30年3月末

			ガソリン	軽油	L P G	電気	ガソリン L P G
貨物	普通	自家用	3,011	30,952	78	27	0
		事業用	43	14,930	159	0	0
		計	3,054	45,882	237	27	0
	小型	自家用	31,622	43,156	20	0	100
		事業用	301	639	1	0	2
		計	31,923	43,795	21	0	102
	被けん引	自家用	0	0	0	0	0
		事業用	0	0	0	0	0
		計	0	0	0	0	0
	貨物計	自家用	34,633	74,108	98	27	100
		事業用	344	15,569	160	0	2
		計	34,977	89,677	258	27	102
乗合	普通	自家用	16	366	0	0	2
		事業用	0	1,118	0	0	0
		計	16	1,484	0	0	2
	小型	自家用	247	2,364	3	0	2
		事業用	11	423	0	0	0
		計	258	2,787	3	0	2
	乗合計	自家用	263	2,730	3	0	4
		事業用	11	1,541	0	0	0
		計	274	4,271	3	0	4
乗用	普通	自家用	266,822	17,977	23	2,912	2
		事業用	72	35	62	0	8
		計	266,894	18,012	85	2,912	10
	小型	自家用	340,042	5,339	52	11	16
		事業用	60	3	1,633	0	3
		計	340,102	5,342	1,685	11	19
	乗用計	自家用	606,864	23,316	75	2,923	18
		事業用	132	38	1,695	0	11
		計	606,996	23,354	1,770	2,923	29
特種 (殊)用途	普通	自家用	3,602	11,804	61	0	2
		事業用	227	2,687	1	0	0
		計	3,829	14,491	62	0	2
	小型	自家用	1,219	1,080	66	0	2
		事業用	122	172	0	0	2
		計	1,341	1,252	66	0	4
	大型特殊	自家用	323	6,711	5	0	6
		事業用	0	0	0	0	0
		計	323	6,711	5	0	6
	特種(殊)用途計	自家用	5,144	19,595	132	0	10
		事業用	349	2,859	1	0	2
		計	5,493	22,454	133	0	12
小型二輪計			26,324	0	0	0	0
合計			674,064	139,756	2,164	2,950	147

メタノール	C N G	ガソリン ハイブリッド	軽油 ハイブリッド	その他 ハイブリッド	その他	合計
0	2	0	20	0	1	34,091
0	41	0	201	0	0	15,374
0	43	0	221	0	1	49,465
0	11	0	5	0	0	74,914
0	0	0	1	0	0	944
0	11	0	6	0	0	75,858
0	0	0	0	0	236	236
0	0	0	0	0	1,163	1,163
0	0	0	0	0	1,399	1,399
0	13	0	25	0	237	109,241
0	41	0	202	0	1,163	17,481
0	54	0	227	0	1,400	126,722
0	1	0	0	0	0	385
0	0	0	14	0	0	1,132
0	1	0	14	0	0	1,517
0	0	0	0	0	0	2,616
0	0	0	0	0	0	434
0	0	0	0	0	0	3,050
0	1	0	0	0	0	3,001
0	0	0	14	0	0	1,566
0	1	0	14	0	0	4,567
0	0	94,746	19	0	2,495	384,996
0	0	153	0	1	5	336
0	0	94,899	19	1	2,500	385,332
0		76,313	0	0	1	421,774
0	0	17	0	30	0	1,746
0	0	76,330	0	30	1	423,520
0	0	171,059	19	0	2,496	806,770
0	0	170	0	31	5	2,082
0	0	171,229	19	31	2,501	808,852
0	6	73	8	0	610	16,166
0	2	4	17	0	108	3,046
0	8	77	25	0	718	19,212
0	0	22	0	0	442	2,831
0	0	0	0	0	1	297
0	0	22	0	0	443	3,128
0	0	0	0	0	31	7,076
0	0	0	0	0	116	116
0	0	0	0	0	147	7,192
0	6	95	8	0	1,083	26,073
0	2	4	17	0	225	3,459
0	8	99	25	0	1,308	29,532
0	0	0	0	0	1	26,325
0	63	171,328	285	31	5,210	995,998

8-1 岐阜県の自家用乗用車普及状況

各年3月末

	自家用登録車		自家用軽自動車		自家用乗用車合計	
	一台当たり 人口	一世帯当たり 台数	一台当たり 人口	一世帯当たり 台数	一台当たり 人口	一世帯当たり 台数
7年	2.671	1.219	18.445	0.176	2.333	1.395
8年	2.591	1.246	15.914	0.203	2.228	1.449
9年	2.521	1.268	13.771	0.232	2.131	1.501
10年	2.478	1.279	12.371	0.256	2.064	1.535
11年	2.457	1.279	11.108	0.283	2.012	1.562
12年	2.436	1.272	9.765	0.317	1.950	1.589
13年	2.425	1.264	8.841	0.347	1.903	1.611
14年	2.419	1.256	8.107	0.375	1.863	1.630
15年	2.417	1.246	7.543	0.399	1.831	1.645
16年	2.420	1.239	7.029	0.427	1.800	1.666
17年	2.409	1.231	6.636	0.447	1.768	1.678
18年	2.381	1.235	6.244	0.471	1.724	1.706
19年	2.413	1.208	5.895	0.494	1.712	1.702
20年	2.455	1.176	5.614	0.514	1.708	1.690
21年	2.488	1.151	5.364	0.534	1.699	1.685
22年	2.501	1.137	5.168	0.550	1.686	1.688
23年	2.516	1.118	5.026	0.560	1.677	1.677
24年	2.499	1.093	4.880	0.560	1.653	1.653
25年	2.559	1.044	4.797	0.557	1.669	1.600
26年	2.567	1.031	4.613	0.574	1.649	1.605
27年	2.580	1.014	4.435	0.590	1.631	1.604
28年	2.581	1.000	4.334	0.596	1.618	1.596
29年	2.560	0.996	4.266	0.598	1.600	1.594
30年	2.546	0.989	4.201	0.599	1.585	1.588

自家用乗用車保有車両数			推 計 人 口	世 帯 数
登 録 車	軽自動車	合 計		
786,364	113,867	900,231	2,100,315	645,341
812,886	132,360	945,246	2,106,399	652,377
838,473	153,489	991,962	2,113,688	661,072
854,653	171,185	1,025,838	2,117,768	668,248
862,619	190,813	1,053,432	2,119,577	674,320
865,285	215,843	1,081,128	2,107,700	680,317
871,001	238,870	1,109,871	2,111,893	688,816
873,594	260,719	1,134,313	2,113,611	695,773
875,024	280,450	1,155,474	2,115,336	702,465
873,544	300,702	1,174,246	2,113,563	704,813
878,493	318,947	1,197,440	2,116,651	713,488
882,705	336,622	1,219,327	2,101,856	714,703
870,594	356,316	1,226,910	2,100,355	720,819
854,484	373,624	1,228,108	2,097,625	726,854
840,212	389,666	1,229,878	2,090,128	729,962
831,350	402,361	1,233,711	2,079,512	730,958
824,729	412,909	1,237,638	2,075,300	737,853
825,659	423,987	1,251,963	2,068,942	757,371
821,725	438,419	1,260,144	2,102,879	787,440
817,415	454,882	1,272,297	2,098,176	792,656
809,192	470,663	1,279,855	2,087,595	798,069
804,308	479,006	1,283,314	2,076,195	804,061
806,997	484,317	1,291,314	2,066,266	809,888
806,770	488,970	1,295,740	2,054,349	816,077

8-2 岐阜県市町村別普及状況(自家用乗用車)

平成30年3月末

市町村名	自家用乗用車									
	保有台数	1世帯当たり		1台当たり	1千人当たり		登録車		軽自動車	
	合計	台数	順位	人口	台数	順位	保有台数	順位	保有台数	順位
岐阜市	247,039	1.386	42	1.666	600.26	39	166,470	1	80,569	1
大垣市	100,493	1.537	38	1.611	620.61	34	63,890	2	36,603	2
高山市	53,667	1.514	40	1.662	601.59	38	29,792	7	23,875	7
多治見市	69,427	1.505	41	1.610	620.93	32	44,878	4	24,549	5
関市	60,925	1.731	18	1.468	681.15	5	36,929	6	23,996	6
中津川市	50,743	1.666	26	1.569	637.21	24	29,585	8	21,158	8
美濃市	14,241	1.754	15	1.478	676.47	8	8,826	26	5,415	27
瑞浪市	23,808	1.586	33	1.595	626.87	29	14,580	16	9,228	15
羽島市	43,942	1.687	22	1.552	644.13	21	27,500	9	16,442	9
恵那市	32,839	1.672	24	1.551	644.74	20	19,501	13	13,338	12
美濃加茂市	36,677	1.657	27	1.546	646.83	19	21,662	11	15,015	10
土岐市	37,478	1.539	37	1.575	634.94	26	22,596	10	14,882	11
各務原市	91,795	1.561	35	1.613	619.90	35	59,417	3	32,378	3
可児市	64,709	1.562	34	1.570	637.11	25	39,605	5	25,104	4
山県市	18,463	1.708	19	1.498	667.40	11	11,411	20	7,052	22
瑞穂市	33,518	1.603	32	1.620	617.33	36	20,972	12	12,546	13
飛騨市	14,571	1.638	29	1.695	589.82	42	8,095	28	6,476	24
本巣市	22,850	1.849	8	1.514	660.67	12	14,013	17	8,837	17
郡上市	26,953	1.741	17	1.583	631.72	27	16,086	14	10,867	14
下呂市	19,809	1.617	31	1.678	596.08	41	11,599	19	8,210	18
海津市	23,923	1.963	3	1.470	680.11	7	14,818	15	9,105	16
岐南町	19,120	1.822	10	1.335	749.07	1	11,388	21	7,732	20
笠松町	13,389	1.520	39	1.669	599.33	40	8,657	27	4,732	30
養老町	20,096	1.938	6	1.468	681.04	6	12,103	18	7,993	19
垂井町	17,321	1.656	28	1.599	625.24	30	10,194	22	7,127	21
関ヶ原町	4,620	1.681	23	1.568	637.77	23	2,813	38	1,807	38
神戸町	12,455	1.788	11	1.566	638.59	22	7,657	29	4,798	29
輪之内町	6,538	1.998	1	1.496	668.23	10	4,007	35	2,531	35
安八町	10,443	1.990	2	1.447	690.90	3	6,387	32	4,056	32
揖斐川町	14,969	1.843	9	1.448	690.71	4	9,176	24	5,793	26
大野町	15,664	1.960	4	1.490	671.15	9	9,116	25	6,548	23
池田町	15,797	1.915	7	1.534	651.93	17	9,359	23	6,438	25
北方町	11,491	1.547	36	1.611	620.80	33	6,966	30	4,525	31
坂祝町	5,702	1.745	16	1.437	695.79	2	3,349	36	2,353	36
富加町	3,754	1.948	5	1.526	655.26	16	2,264	39	1,490	39
川辺町	6,786	1.774	14	1.525	655.91	14	4,046	34	2,740	34
七宗町	2,575	1.782	13	1.522	657.06	13	1,482	40	1,093	40
八百津町	7,326	1.699	21	1.536	651.08	18	4,158	33	3,168	33
白川町	5,165	1.623	30	1.654	604.45	37	2,968	37	2,197	37
東白川村	1,463	1.707	20	1.593	627.90	28	892	41	571	41
御嵩町	12,095	1.666	25	1.525	655.63	15	6,874	31	5,221	28
白川村	1,032	1.782	12	1.601	624.70	31	686	42	346	42
不明	69						3		66	
合計	1,295,740	1.588		1.585	630.73		806,770		488,970	

全 自 動 車							人 口	世 帯 数
保有台数		1世帯当たり		1台当たり	1千人当たり			
合計	順位	台 数	順位	人 口	台 数	順位		
304,500	1	1.708	42	1.352	739.9	41	411,554	178,235
125,486	2	1.919	36	1.290	775.0	35	161,926	65,384
78,404	6	2.213	28	1.138	878.9	19	89,208	35,436
85,742	4	1.859	40	1.304	766.8	37	111,811	46,118
78,341	7	2.226	27	1.142	875.9	22	89,444	35,194
70,906	8	2.328	21	1.123	890.4	16	79,633	30,462
18,746	27	2.309	22	1.123	890.5	15	21,052	8,120
31,191	16	2.077	32	1.218	821.3	31	37,979	15,015
55,440	9	2.128	30	1.231	812.7	32	68,219	26,050
46,406	12	2.363	19	1.098	911.1	13	50,934	19,642
47,106	11	2.128	31	1.204	830.7	29	56,703	22,135
48,605	10	1.996	34	1.214	823.5	30	59,026	24,352
112,585	3	1.915	37	1.315	760.3	39	148,081	58,800
78,661	5	1.899	38	1.291	774.5	36	101,566	41,429
24,524	21	2.269	25	1.128	886.5	17	27,664	10,809
41,455	13	1.983	35	1.310	763.5	38	54,295	20,906
21,664	24	2.435	15	1.140	876.9	21	24,704	8,898
30,068	17	2.433	16	1.150	869.4	23	34,586	12,360
40,701	14	2.629	7	1.048	953.9	6	42,666	15,479
28,670	18	2.340	20	1.159	862.7	24	33,232	12,251
32,160	15	2.638	6	1.094	914.3	10	35,175	12,189
26,531	20	2.528	12	0.962	1039.4	3	25,525	10,494
16,642	28	1.890	39	1.342	744.9	40	22,340	8,807
26,914	19	2.595	9	1.096	912.1	11	29,508	10,371
21,694	23	2.074	33	1.277	783.1	34	27,703	10,460
6,153	38	2.238	26	1.177	849.4	25	7,244	2,749
15,811	29	2.270	24	1.234	810.7	33	19,504	6,965
9,285	34	2.838	3	1.054	949.0	8	9,784	3,272
13,520	32	2.576	11	1.118	894.5	14	15,115	5,249
21,731	22	2.675	4	0.997	1002.7	4	21,672	8,123
19,817	26	2.479	13	1.178	849.1	26	23,339	7,993
20,203	25	2.449	14	1.199	833.8	28	24,231	8,250
13,591	31	1.830	41	1.362	734.3	42	18,510	7,426
7,470	37	2.287	23	1.097	911.5	12	8,195	3,267
5,057	39	2.624	8	1.133	882.7	18	5,729	1,927
9,074	35	2.372	18	1.140	877.1	20	10,346	3,826
3,732	40	2.583	10	1.050	952.3	7	3,919	1,445
10,362	33	2.403	17	1.086	920.9	9	11,252	4,312
8,415	36	2.645	5	1.015	984.8	5	8,545	3,182
2,444	41	2.852	2	0.953	1048.9	2	2,330	857
15,562	30	2.144	29	1.185	843.6	27	18,448	7,259
1,877	42	3.242	1	0.880	1136.2	1	1,652	579
5,695								
1,682,941		2.062		1.221	819.2		2,054,349	816,077

9-1 岐阜県の月別新車登録(届出)車両数

平成29年度

用途	車種	業態	平成29年 4月	5月	6月	7月	8月	9月
貨物	普通	自家用	78	89	105	127	191	126
		営業用	126	150	172	149	180	145
		計	204	239	277	276	371	271
	小型 四輪	自家用	288	355	474	350	292	427
		営業用	4	4	3	0	8	14
		計	292	359	477	350	300	441
	小型 三輪	自家用	0	0	0	0	0	0
		営業用	0	0	0	0	0	0
		計	0	0	0	0	0	0
	被けん引	自家用	1	1	0	1	0	2
		営業用	1	8	2	5	7	4
計		2	9	2	6	7	6	
軽自動車	四輪	595	553	794	680	571	873	
	三輪	0	0	0	0	0	0	
	計	1,093	1,160	1,550	1,312	1,249	1,591	
乗合	普通	自家用	0	1	0	2	1	0
		営業用	9	5	10	7	3	5
		計	9	6	10	9	4	5
	小型	自家用	16	9	13	12	21	14
		営業用	5	1	4	4	1	7
		計	21	10	17	16	22	21
乗合	計	30	16	27	25	26	26	
乗用	普通	自家用	2,203	2,365	2,973	2,452	1,992	2,885
		営業用	2	2	1	0	1	2
		計	2,205	2,367	2,974	2,452	1,993	2,887
	小型	自家用	2,140	1,920	2,444	2,305	1,803	2,542
		営業用	19	14	5	3	4	6
		計	2,159	1,934	2,449	2,308	1,807	2,548
	軽自動車	計	2,475	2,459	3,015	2,779	2,361	3,343
乗用	計	6,839	6,760	8,438	7,539	6,161	8,778	
特種(殊)用途	普通	自家用	36	36	40	55	76	69
		営業用	18	17	15	10	24	20
		計	54	53	55	65	100	89
	小型	自家用	18	9	34	27	14	7
		営業用	0	2	2	1	0	2
		計	18	11	36	28	14	9
	軽自動車	計	4	7	10	8	6	12
特種(殊)用途	計	76	71	101	101	120	110	
大型特殊	計	4	3	6	9	16	17	
二輪	小型二輪	計	89	67	97	92	65	78
	軽二輪	計	65	61	65	72	44	60
	二輪	計	154	128	162	164	109	138
総計	計	8,196	8,138	10,284	9,150	7,681	10,660	
前年度同月	総計	7,176	6,965	8,802	8,869	7,489	10,329	
前年同月	比	114	117	117	103	103	103	

10月	11月	12月	平成30年 1月	2月	3月	合 計	前年度 合 計	前年度 対 比
99	139	127	109	125	183	1,498	1,486	101
129	163	90	105	138	184	1,731	1,626	106
228	302	217	214	263	367	3,229	3,112	104
315	377	266	328	391	523	4,386	4,547	96
13	7	9	7	2	2	73	49	149
328	384	275	335	393	525	4,459	4,596	97
0	0	0	0	0	0	0	0	-
0	0	0	0	0	0	0	0	-
0	0	0	0	0	0	0	0	-
3	1	1	0	0	1	11	19	58
3	13	5	1	2	1	52	40	130
6	14	6	1	2	2	63	59	107
610	714	611	568	783	994	8,346	7,872	106
0	0	0	0	0	0	0	0	-
1,172	1,414	1,109	1,118	1,441	1,888	16,097	15,639	103
1	0	0	2	0	3	10	11	91
4	9	1	5	10	12	80	82	98
5	9	1	7	10	15	90	93	97
14	8	5	6	11	25	154	182	85
3	2	0	0	1	0	28	36	78
17	10	5	6	12	25	182	218	83
22	19	6	13	22	40	272	311	87
2,158	2,241	2,424	2,145	2,856	4,105	30,799	30,688	100
0	0	2	0	1	0	11	27	41
2,158	2,241	2,426	2,145	2,857	4,105	30,810	30,715	100
1,872	1,997	1,971	1,878	2,495	3,203	26,570	28,603	93
12	13	11	5	14	9	115	63	183
1,884	2,010	1,982	1,883	2,509	3,212	26,685	28,666	93
2,413	2,566	2,430	2,922	3,541	4,544	34,848	30,896	113
6,455	6,817	6,838	6,950	8,907	11,861	92,343	90,277	102
54	69	57	43	61	89	685	735	93
25	23	11	10	22	38	233	209	111
79	92	68	53	83	127	918	944	97
26	18	7	7	9	11	187	149	126
2	4	2	0	2	5	22	18	122
28	22	9	7	11	16	209	167	125
7	5	7	4	7	11	88	93	95
114	119	84	64	101	154	1,215	1,204	101
14	28	14	4	4	8	127	107	119
65	49	57	32	36	57	784	761	103
43	57	25	34	31	30	587	403	146
108	106	82	66	67	87	1,371	1,164	118
7,885	8,503	8,133	8,215	10,542	14,038	111,425	108,702	103
8,289	8,953	8,611	8,388	10,582	14,249	108,702		
95	95	94	98	100	99	103		

9-2 岐阜県の新車登録(届出)車両数の推移

用途	車種	業態	25年度	26年度	前年度比	27年度	前年度比	28年度	前年度比	29年度	前年度比	
貨物	普通	自家用	1,242	1,388	110.4	1,432	117.4	1,486	111.8	1,498	100.8	
		営業用	1,437	1,479	113.2	1,573	115.1	1,626	102.9	1,731	106.5	
		計	2,679	2,867	111.9	3,005	116.2	3,112	107.0	3,229	103.8	
	小型	四輪	自家用	4,518	4,639	102.8	4,742	117.9	4,547	102.7	4,386	96.5
			営業用	64	71	70.4	62	128.0	49	110.9	73	149.0
			計	4,582	4,710	102.2	4,804	118.0	4,596	102.8	4,459	97.0
		三輪	自家用	0	0	-	0	-	0	-	0	-
			営業用	0	0	-	0	-	0	-	0	-
			計	0	0	-	0	-	0	-	0	-
	被けん引	自家用	7	10	44.4	10	175.0	19	142.9	11	57.9	
		営業用	29	22	132.0	45	87.9	40	75.9	52	130.0	
		計	36	32	108.8	55	97.3	59	88.9	63	106.8	
軽自動車	四輪	9,161	8,534	91.7	7,912	110.6	7,872	93.2	8,346	106.0		
	三輪	0	0	-	0	-	0	-	0	-		
貨物計			16,458	16,143	97.2	15,776	113.4	15,639	98.1	16,097	102.9	
乗合	普通	自家用	21	21	127.3	20	150.0	11	100.0	10	90.9	
		営業用	61	58	192.9	77	113.0	82	95.1	80	97.6	
		計	82	79	174.4	97	120.6	93	96.3	90	96.8	
	小型	自家用	122	156	86.7	147	104.3	182	127.9	154	84.6	
		営業用	8	11	112.5	20	44.4	36	137.5	28	77.8	
		計	130	167	89.4	167	96.3	218	128.5	182	83.5	
乗合計			212	246	106.8	264	104.4	311	116.0	272	87.5	
乗用	普通	自家用	31,505	27,247	99.4	27,335	112.8	30,688	86.5	30,799	100.4	
		営業用	11	22	200.0	38	91.7	27	200.0	11	40.7	
		計	31,516	27,269	99.5	27,373	112.8	30,715	86.5	30,810	100.3	
	小型	自家用	32,313	29,529	109.8	26,666	100.3	28,603	91.4	26,570	92.9	
		営業用	88	34	98.7	58	117.3	63	38.6	115	182.5	
		計	32,401	29,563	109.8	26,724	100.3	28,666	91.2	26,685	93.1	
	軽自動車			38,661	37,966	117.7	31,976	114.5	30,896	98.2	34,848	112.8
乗用計			102,578	94,798	109.1	86,073	109.1	90,277	92.4	92,343	102.3	
特種(殊)用途	普通	自家用	792	704	106.2	756	116.3	735	88.9	685	93.2	
		営業用	201	150	131.9	170	134.9	209	74.6	233	111.5	
		計	993	854	110.1	926	119.6	944	86.0	918	97.2	
	小型	自家用	180	182	139.5	179	108.4	149	101.1	187	125.5	
		営業用	21	29	104.3	18	87.5	18	138.1	22	122.2	
		計	201	211	133.8	197	105.8	167	105.0	209	125.1	
	軽自動車			107	111	87.6	99	116.3	93	103.7	88	94.6
特種(殊)用途計			1,301	1,176	111.1	1,222	117.0	1,204	90.4	1,215	100.9	
大型特殊計			121	129	125.7	144	130.1	107	106.6	127	118.7	
二輪	小型二輪		970	790	104.6	856	130.2	761	81.4	784	103.0	
	軽二輪		564	476	110.1	583	125.9	403	84.4	587	145.7	
	二輪計		1,534	1,266	106.6	1,439	128.6	1,164	82.5	1,371	117.8	
合計			122,204	113,758	107.4	104,918	110.0	108,702	93.1	111,425	102.5	
登録車			72,741	65,881	90.6	63,492	96.4	68,677	108.2	66,772	97.2	
軽四輪車			47,929	46,611	97.3	39,987	85.8	38,861	97.2	43,282	111.4	
二輪車			1,534	1,266	82.5	1,439	113.7	1,164	80.9	1,371	117.8	
総計			122,204	113,758	93.1	104,918	92.2	108,702	103.6	111,425	102.5	