

岐阜県の自動車保有車両数

令和 2 年 3 月末現在

一般社団法人 岐阜県自動車会議所

岐阜県の自動車保有車両数

令和 2年 3月末現在

= 目 次 =

	凡 例	1
1	全国都道府県別自動車保有車両数	2
2	岐阜県の自動車保有車両数	4
3	ナンバー管轄別自動車保有車両数	5
4	グラフでみる岐阜県の自動車保有車両数	6
5-1	岐阜県市町村別自動車保有車両数（貨物車）	8
5-2	〃（乗合車）	10
5-3	〃（乗用車）	12
5-4	〃（特種（殊）用途車）	14
5-5	〃（二輪車・総合計）	16
6	岐阜県の自動車保有車両数の推移	18
7	岐阜県の燃料別自動車保有車両数（軽自動車を除く）	36
8-1	岐阜県の自家用乗用車普及状況	38
8-2	岐阜県の市町村別普及状況（自家用乗用車）	40
9-1	岐阜県の月別新車登録（届出）車両数	42
9-2	岐阜県の新車登録（届出）車両数の推移	44

凡 例

- 1 この統計は国土交通省、軽自動車検査協会、総務省などの統計資料より集計整理したものです。
※人口、世帯数については総務省の調査期間変更に伴い1月1日現在を記載（平成26年より）
- 2 この統計の編さん方法及び用語の定義は次のとおりです。
 - (1) 道路運送車両法第4条の登録自動車、同法第60条第1項により車両番号の指定を受けた小型二輪自動車及び検査対象軽自動車並びに同法第97条の3第1項により車両番号の指定を受けた検査対象外軽自動車（軽二輪車など）を集計の対象としています。
 - (2) (1)による自動車を用途別、車種別、業態別などに集計整理しました。
 - ①用途とは、貨物、乗合、乗用、特種（殊）用途、二輪です。
 - ②車種とは、道路運送車両法施行規則第2条により定められている普通自動車、小型自動車、軽自動車、大型特殊自動車及び小型特殊自動車です。
 - ③業態とは、自家用、営業用（事業用）です。
 - ◇車種欄には、車種と用途を併記しています。
 - ◇特種用途自動車とは、消防車、護送車、医療防疫車、霊柩車、冷蔵冷凍車、タンク車、散水車、高架線修理車、クレーン車など主たる使用目的が特種である自動車であって、その目的遂行に必要な構造、装置を備えるものです。
 - ◇大型特殊自動車とはロードローラ、ブルドーザ、ショベル・ローダ、フォークリフト、ホイールクレーンなど特殊な作業を行うことを目的として製作された自動車であって、特殊な構造上の要件を満たすものです。
 - ◇乗合車(バス)の車種区分は、乗車定員30人以上が普通車で、乗車定員11人以上29人以下が小型車です。

種 類		自 動 車							
		普通自動車	小 型 自 動 車			軽 自 動 車		大型特殊自動車	小型特殊自動車
代表的な自動車		バス 大型トラック 大型乗用車	小型トラック 小型乗用車	三輪トラック	大型 オートバイ	軽トラック 軽乗用車	オートバイ スクーター	ショベル・ローダ フォーク・リフト ホイール・クレーン	農耕用 トラクター (注2)
構 造	車輪数	4以上	4以上	3	2	3以上	2	制限なし	制限なし
	大 き さ (m)	四輪以上の 小型自動車 より大きい もの	4.7以下 1.7以下 2.0以下	三輪の軽自 動車より大 きいもの	二輪の軽自 動車より大 きいもの	3.4以下 1.48以下 2.0以下	2.5以下 1.3以下 2.0以下	小型特殊自 動車より大 きいもの	4.7以下 1.7以下 2.8以下 (注3)
	エンジンの 総排気量 (cc)		同 上	660を超え 2,000以下 (注1)	660を超 えるもの	250を超 えるもの	660以下	125を超え 250以下	制限なし

注1) 軽油及び天然ガスのみを燃料とする内燃機関を用いるものについては、エンジンの総排気量の基準は適用されません。

注2) 小型特殊自動車について次のような最高速度の制限があります。（農耕作業自動車：時速35km、その他：時速15km未満）

注3) 農耕作業用は制限なし。

1 全国都道府県別自動車保有車両数

令和2年3月末

都道府県	登録車・小型二輪車			軽自動車	合計	順位
	登録車	小型二輪車	計			
北海道	2,461,093	59,014	2,520,107	1,254,116	3,774,223	6
青森	522,257	12,734	534,991	468,197	1,003,188	30
岩手	539,448	15,507	554,955	474,198	1,029,153	28
宮城	1,010,878	35,115	1,045,993	657,760	1,703,753	17
秋田	416,345	10,544	426,889	380,959	807,848	38
山形	494,535	13,880	508,415	423,420	931,835	33
福島	934,860	31,317	966,177	687,890	1,654,067	19
茨城	1,589,386	53,037	1,642,423	978,222	2,620,645	11
栃木	1,050,505	39,046	1,089,551	646,169	1,735,720	16
群馬	1,036,958	36,281	1,073,239	729,385	1,802,624	15
埼玉	2,596,365	99,917	2,696,282	1,445,459	4,141,741	3
千葉	2,344,271	81,575	2,425,846	1,239,754	3,665,600	7
東京	3,111,906	171,660	3,283,566	1,126,231	4,409,797	2
神奈川	2,724,723	127,545	2,852,268	1,160,733	4,013,001	4
山梨	394,562	14,945	409,507	351,357	760,864	40
新潟	956,772	29,772	986,544	855,029	1,841,573	14
富山	511,222	12,398	523,620	377,571	901,191	36
石川	537,535	12,408	549,943	366,282	916,225	35
長野	959,357	34,037	993,394	912,201	1,905,595	13
福井	367,497	8,196	375,693	294,679	670,372	43
岐阜	963,782	27,209	990,991	695,867	1,686,858	18
静岡	1,598,269	60,405	1,658,674	1,237,524	2,896,198	10
愛知	3,438,152	109,210	3,547,362	1,751,202	5,298,564	1
三重	821,253	26,770	848,023	674,671	1,522,694	21
滋賀	543,283	19,099	562,382	480,390	1,042,772	27
京都	761,832	33,290	795,122	542,242	1,337,364	24
大阪	2,374,360	95,131	2,469,491	1,314,431	3,783,922	5
奈良	452,586	15,042	467,628	366,966	834,594	37
和歌山	331,693	11,497	343,190	411,897	755,087	41
兵庫	1,793,958	66,667	1,860,625	1,173,528	3,034,153	9
鳥取	216,269	5,549	221,818	245,154	466,972	47
島根	253,807	5,958	259,765	294,153	553,918	46
岡山	773,162	27,192	800,354	746,890	1,547,244	20
広島	1,014,095	36,932	1,051,027	858,251	1,909,278	12
山口	545,768	15,864	561,632	510,525	1,072,157	26
徳島	302,913	9,562	312,475	306,434	618,909	44
香川	388,057	13,716	401,773	389,153	790,926	39
愛媛	472,731	16,567	489,298	534,966	1,024,264	29
高知	241,441	10,427	251,868	310,846	562,714	45
福岡	1,918,029	73,779	1,991,808	1,414,717	3,406,525	8
佐賀	322,114	13,150	335,264	346,638	681,902	42
長崎	407,637	16,655	424,292	529,629	953,921	31
熊本	694,418	24,057	718,475	672,324	1,390,799	22
大分	455,255	13,847	469,102	455,248	924,350	34
宮崎	437,814	16,650	454,464	493,914	948,378	32
鹿児島	617,237	21,732	638,969	715,820	1,354,789	23
沖縄	505,024	19,657	524,681	636,834	1,161,515	25
合計	47,205,414	1,704,542	48,909,956	32,939,826	81,849,782	

本ページの車両数は、(一財)自動車検査登録情報協会
【自動車保有車両数 令和2年3月末現在】より

対前年同月比			人口比			世帯比		
前年同月	増減数	比率 (%)	人口	1台当たり	順位	世帯数	1台当たり	順位
3,774,027	196	100.0	5,267,762	1.40	13	2,790,286	0.74	8
1,006,449	-3,261	99.7	1,275,783	1.27	21	592,822	0.59	18
1,031,408	-2,255	99.8	1,235,517	1.20	35	528,691	0.51	34
1,705,292	-1,539	99.9	2,292,385	1.35	15	1,006,676	0.59	19
812,349	-4,501	99.4	985,416	1.22	29	425,547	0.53	33
935,215	-3,380	99.6	1,082,296	1.16	40	417,088	0.45	46
1,657,793	-3,726	99.8	1,881,981	1.14	42	788,304	0.48	41
2,612,377	8,268	100.3	2,921,436	1.11	44	1,259,205	0.48	40
1,732,634	3,086	100.2	1,965,516	1.13	43	840,901	0.48	39
1,801,022	1,602	100.1	1,969,439	1.09	46	855,165	0.47	43
4,131,569	10,172	100.2	7,390,054	1.78	6	3,353,979	0.81	6
3,652,956	12,644	100.3	6,319,772	1.72	7	2,927,908	0.80	7
4,414,981	-5,184	99.9	13,834,925	3.14	1	7,298,690	1.66	1
4,018,887	-5,886	99.9	9,209,442	2.29	3	4,381,327	1.09	3
759,845	1,019	100.1	826,579	1.09	47	362,579	0.48	42
1,845,161	-3,588	99.8	2,236,042	1.21	30	903,798	0.49	38
902,339	-1,148	99.9	1,055,999	1.17	38	424,865	0.47	44
914,544	1,681	100.2	1,139,612	1.24	25	489,511	0.53	30
1,907,732	-2,137	99.9	2,087,307	1.10	45	876,511	0.46	45
669,723	649	100.1	780,053	1.16	39	296,973	0.44	47
1,687,667	-809	100.0	2,032,490	1.20	32	832,257	0.49	37
2,893,838	2,360	100.1	3,708,556	1.28	17	1,600,309	0.55	27
5,282,965	15,599	100.3	7,575,530	1.43	11	3,343,924	0.63	14
1,521,312	1,382	100.1	1,813,859	1.19	37	802,803	0.53	32
1,039,045	3,727	100.4	1,420,948	1.36	14	589,027	0.56	24
1,338,224	-860	99.9	2,545,899	1.90	4	1,227,295	0.92	4
3,776,494	7,428	100.2	8,849,635	2.34	2	4,348,468	1.15	2
835,112	-518	99.9	1,353,837	1.62	8	597,458	0.72	10
754,789	298	100.0	954,258	1.26	22	441,385	0.58	20
3,034,057	96	100.0	5,549,568	1.83	5	2,558,797	0.84	5
466,823	149	100.0	561,175	1.20	34	237,924	0.51	35
555,173	-1,255	99.8	679,324	1.23	28	292,134	0.53	31
1,544,120	3,124	100.2	1,903,627	1.23	27	854,521	0.55	28
1,906,196	3,082	100.2	2,826,858	1.48	10	1,324,413	0.69	11
1,074,100	-1,943	99.8	1,369,882	1.28	18	660,790	0.62	16
621,197	-2,288	99.6	742,505	1.20	36	336,257	0.54	29
789,006	1,920	100.2	981,280	1.24	26	443,745	0.56	25
1,021,523	2,741	100.3	1,369,131	1.34	16	655,255	0.64	13
562,916	-202	100.0	709,230	1.26	23	351,666	0.62	15
3,397,868	8,657	100.3	5,129,841	1.51	9	2,450,270	0.72	9
680,153	1,749	100.3	823,810	1.21	31	336,547	0.49	36
954,522	-601	99.9	1,350,769	1.42	12	633,853	0.66	12
1,392,877	-2,078	99.9	1,769,880	1.27	20	787,675	0.57	23
924,027	323	100.0	1,151,229	1.25	24	539,959	0.58	21
948,320	58	100.0	1,095,903	1.16	41	527,570	0.56	26
1,355,156	-367	100.0	1,630,146	1.20	33	809,530	0.60	17
1,145,535	15,980	101.4	1,481,547	1.28	19	666,861	0.57	22
81,789,318	60,464	100.1	127,138,033			59,071,519		

2 岐阜県の自動車保有車両数

令和 2年 3月末

用途別	車種別	業態別	令和 2年 3月末	平成31年 3月末	増減数	増減比 (%)	
貨物	普通車	自家用	34,193	34,164	29	100.1	
		事業用	15,799	15,571	228	101.5	
		計	49,992	49,735	257	100.5	
	小型車	四輪	自家用	74,085	74,501	-416	99.4
			事業用	938	930	8	100.9
			計	75,023	75,431	-408	99.5
		三輪	自家用	16	17	-1	94.1
			事業用	1	1	0	100.0
			計	17	18	-1	94.4
	被けん引車	自家用	277	255	22	108.6	
		事業用	1,229	1,185	44	103.7	
		計	1,506	1,440	66	104.6	
	軽自動車	四輪	168,315	168,971	-656	99.6	
三輪		31	31	0	100.0		
貨物計			294,884	295,626	-742	99.7	
乗合	普通車	自家用	348	365	-17	95.3	
		事業用	1,136	1,140	-4	99.6	
		計	1,484	1,505	-21	98.6	
	小型車	自家用	2,552	2,612	-60	97.7	
		事業用	406	417	-11	97.4	
		計	2,958	3,029	-71	97.7	
乗合計			4,442	4,534	-92	98.0	
乗用	普通車	自家用	400,008	392,807	7,201	101.8	
		事業用	342	344	-2	99.4	
		計	400,350	393,151	7,199	101.8	
	小型車	自家用	401,002	412,144	-11,142	97.3	
		事業用	1,592	1,677	-85	94.9	
		計	402,594	413,821	-11,227	97.3	
	軽自動車			499,231	495,725	3,506	100.7
乗用計			1,302,175	1,302,697	-522	100.0	
特種用途	普通車	自家用	16,315	16,190	125	100.8	
		事業用	3,112	3,054	58	101.9	
		計	19,427	19,244	183	101.0	
	小型車	自家用	2,852	2,824	28	101.0	
		事業用	290	293	-3	99.0	
		計	3,142	3,117	25	100.8	
	軽自動車			2,868	2,939	-71	97.6
特種用途計			25,437	25,300	137	100.5	
大型特殊車計			7,289	7,234	55	100.8	
二輪	小型二輪車		27,209	26,900	309	101.1	
	軽二輪車		25,424	25,376	48	100.2	
	二輪計		52,633	52,276	357	100.7	
合計			1,686,860	1,687,667	-807	100.0	

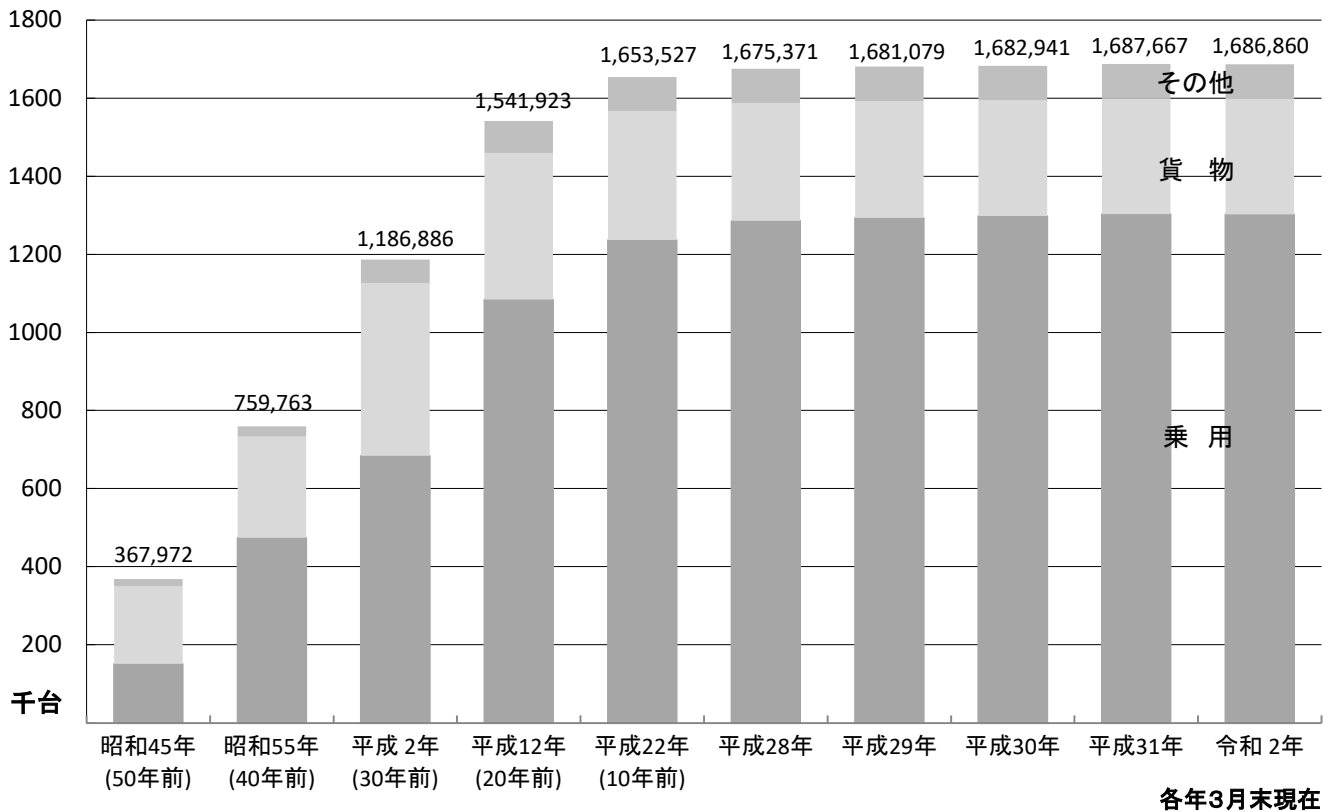
3 ナンバー管轄別自動車保有車両数

令和 2年 3月末

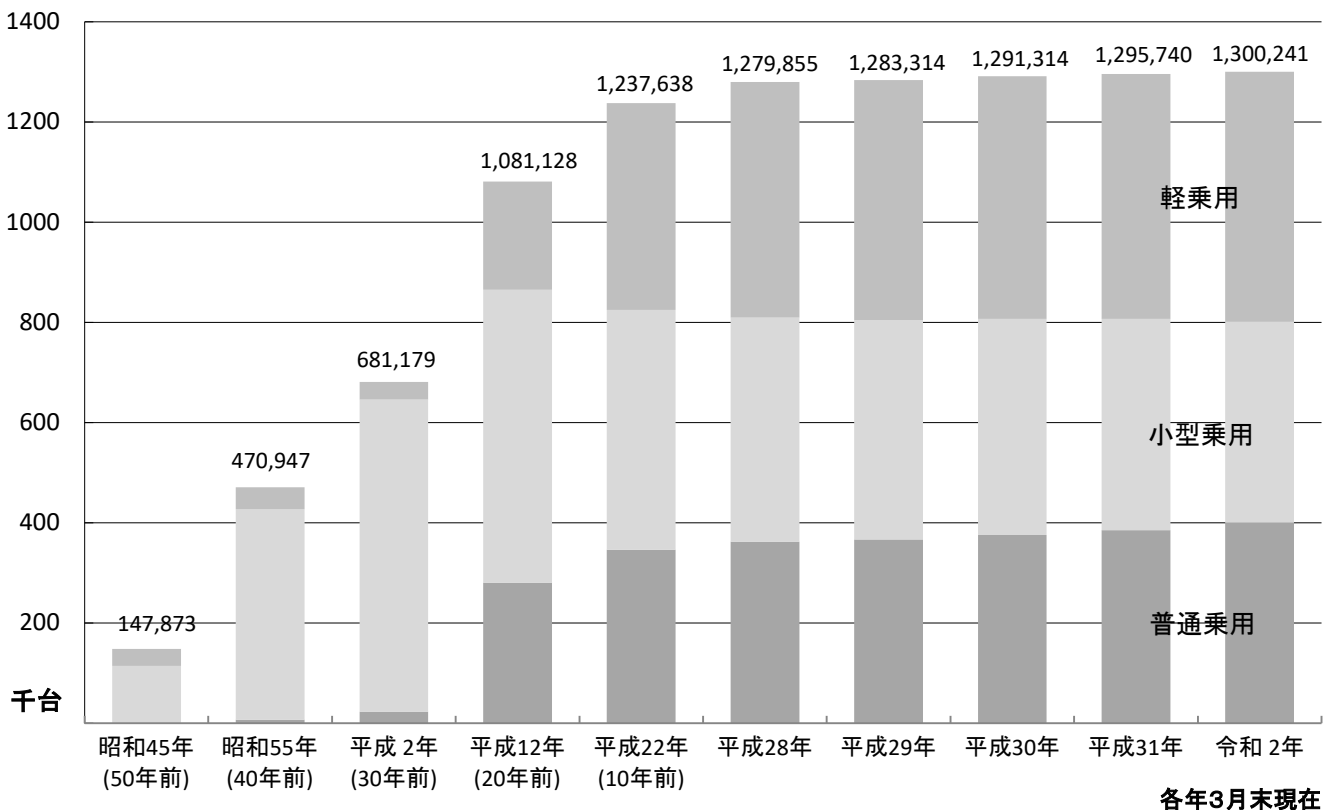
用途別	車種別		業態別	岐阜ナンバー			飛騨ナンバー		
				R2年3月末	H31年3月末	増減比 (%)	R2年3月末	H31年3月末	増減比 (%)
貨物	普通車	自家用	31,192	31,170	100.1	3,001	2,994	100.2	
		事業用	14,750	14,512	101.6	1,049	1,059	99.1	
		計	45,942	45,682	100.6	4,050	4,053	99.9	
	小型車	四輪	自家用	68,534	68,936	99.4	5,551	5,565	99.7
			事業用	849	839	101.2	89	91	97.8
			計	69,383	69,775	99.4	5,640	5,656	99.7
		三輪	自家用	16	17	94.1	0	0	-
			事業用	1	1	100.0	0	0	-
			計	17	18	94.4	0	0	-
	被けん引車	自家用	272	250	108.8	5	5	100.0	
		事業用	1,108	1,071	103.5	121	114	106.1	
		計	1,380	1,321	104.5	126	119	105.9	
軽自動車	四輪	146,295	146,927	99.6	22,020	22,044	99.9		
	三輪	26	26	100.0	5	5	100.0		
貨物	計	263,043	263,749	99.7	31,841	31,877	99.9		
乗合	普通車	自家用	296	310	95.5	52	5	1040.0	
		事業用	983	988	99.5	153	152	100.7	
		計	1,279	1,298	98.5	205	207	99.0	
	小型車	自家用	2,232	2,285	97.7	320	327	97.9	
		事業用	300	315	95.2	106	102	103.9	
		計	2,532	2,600	97.4	426	429	99.3	
乗合	計	3,811	3,898	97.8	631	636	99.2		
乗用	普通車	自家用	375,930	369,054	101.9	24,078	23,753	101.4	
		事業用	288	293	98.3	54	51	105.9	
		計	376,218	369,347	101.9	24,132	23,804	101.4	
	小型車	自家用	375,863	386,220	97.3	25,139	25,924	97.0	
		事業用	1,456	1,538	94.7	136	139	97.8	
		計	377,319	387,758	97.3	25,275	26,063	97.0	
	軽自動車	460,233	456,689	100.8	38,998	39,036	99.9		
乗用	計	1,213,770	1,213,794	100.0	88,405	88,903	99.4		
特種用途	普通車	自家用	14,554	14,440	100.8	1,761	1,750	100.6	
		事業用	2,851	2,787	102.3	261	267	97.8	
		計	17,405	17,227	101.0	2,022	2,017	100.2	
	小型車	自家用	2,529	2,501	101.1	323	323	100.0	
		事業用	265	265	100.0	25	28	89.3	
		計	2,794	2,766	101.0	348	351	99.1	
	軽自動車	2,574	2,655	96.9	294	284	103.5		
特種用途	計	22,773	22,648	100.6	2,664	2,652	100.5		
大型特殊車	計	5,453	5,413	100.7	1,836	1,821	100.8		
二輪	小型二輪車	25,075	24,787	101.2	2,134	2,113	101.0		
	軽二輪車	22,507	22,449	100.3	2,917	2,927	99.7		
	二輪計	47,582	47,236	100.7	5,051	5,040	100.2		
合	計	1,556,432	1,556,738	100.0	130,428	130,929	99.6		

4 グラフでみる岐阜県の自動車保有車両数

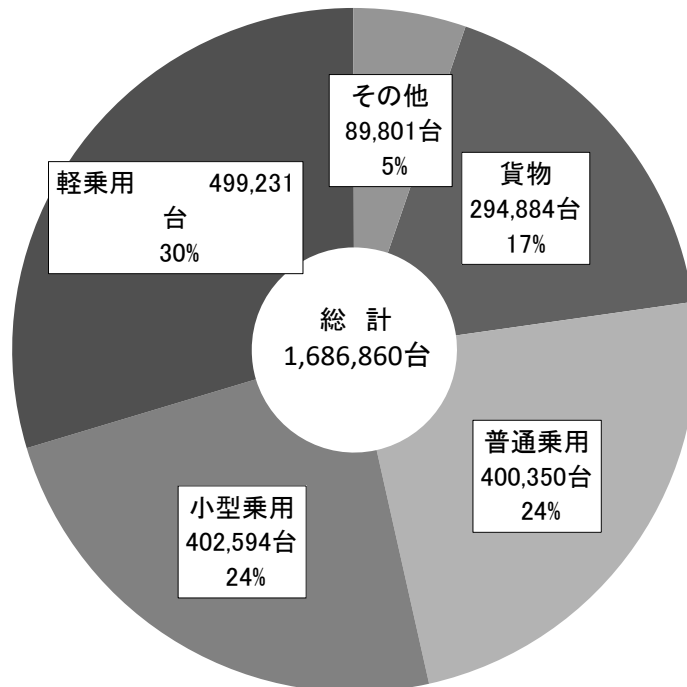
保有車両数の推移



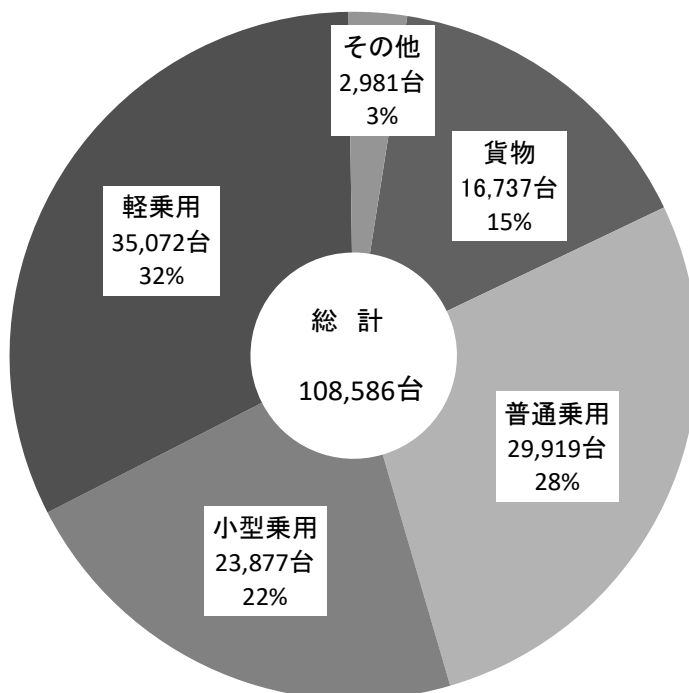
自家用乗用車の普及状況(車種別)



令和2年3月末 車種別構成比率



令和元年度 車種別新車販売比率



5-1 岐阜県市町村別自動車保有車両数(貨物)

令和2年3月末

	普通貨物			小型貨物			被けん引			軽貨物	合計
	自家用	事業用	計	自家用	事業用	計	自家用	事業用	計		
岐阜市	5,257	2,026	7,283	15,662	159	15,821	27	205	232	20,401	43,737
大垣市	2,246	1,437	3,683	5,584	68	5,652	15	203	218	9,359	18,912
高山市	1,845	669	2,514	3,526	60	3,586	2	53	55	12,879	19,034
多治見市	1,556	836	2,392	3,663	44	3,707	10	60	70	5,756	11,925
関市	1,692	637	2,329	3,630	23	3,653	4	9	13	7,764	13,759
中津川市	1,466	603	2,069	2,787	49	2,836	5	24	29	11,157	16,091
美濃市	389	152	541	896	6	902	8	4	12	2,009	3,464
瑞浪市	547	85	632	1,133	3	1,136	4	0	4	3,814	5,586
羽島市	1,153	653	1,806	2,590	31	2,621	20	37	57	4,324	8,808
恵那市	1,106	305	1,411	1,734	26	1,760	3	2	5	7,383	10,559
美濃加茂市	900	410	1,310	1,906	20	1,926	13	12	25	4,633	7,894
土岐市	1,055	594	1,649	2,010	43	2,053	3	27	30	5,004	8,736
各務原市	2,130	1,422	3,552	4,493	57	4,550	44	67	111	7,058	15,271
可児市	1,161	733	1,894	2,539	19	2,558	5	33	38	5,535	10,025
山県市	613	118	731	1,223	4	1,227	2	3	5	2,840	4,803
瑞穂市	835	697	1,532	1,598	26	1,624	7	99	106	2,798	6,060
飛騨市	448	126	574	712	13	725	2	20	22	3,843	5,164
本巣市	677	163	840	1,246	25	1,271	4	28	32	3,689	5,832
郡上市	1,156	259	1,415	2,027	27	2,054	13	8	21	7,290	10,780
下呂市	611	233	844	1,236	15	1,251	1	48	49	4,971	7,115
海津市	803	332	1,135	1,327	21	1,348	21	89	110	4,171	6,764
市部計	27,646	12,490	40,136	61,522	739	62,261	213	1,031	1,244	136,678	240,319

	普通貨物			小型貨物			被けん引			軽貨物	合計
	自家用	事業用	計	自家用	事業用	計	自家用	事業用	計		
岐南町	1,027	829	1,856	2,227	71	2,298	7	41	48	1,945	6,147
笠松町	349	228	577	804	10	814	1	5	6	1,038	2,435
養老町	590	353	943	1,093	20	1,113	2	70	72	3,404	5,532
垂井町	350	216	566	743	8	751	4	1	5	2,152	3,474
関ヶ原町	124	41	165	249	1	250	0	0	0	832	1,247
神戸町	329	125	454	600	9	609	6	5	11	1,495	2,569
輪之内町	428	278	706	424	4	428	28	22	50	1,112	2,296
安八町	316	96	412	556	10	566	0	1	1	1,371	2,350
揖斐川町	600	182	782	1,185	3	1,188	2	7	9	3,479	5,458
大野町	390	149	539	769	14	783	5	4	9	2,118	3,449
池田町	388	144	532	763	14	777	0	5	5	2,226	3,540
北方町	219	55	274	480	1	481	1	3	4	789	1,548
坂祝町	147	235	382	235	6	241	1	25	26	710	1,359
富加町	141	28	169	221	1	222	0	0	0	700	1,091
川辺町	175	111	286	384	6	390	1	4	5	1,087	1,768
七宗町	76	0	76	153	0	153	0	0	0	712	941
八百津町	191	36	227	376	9	385	1	1	2	1,800	2,414
白川町	231	22	253	579	5	584	2	4	6	1,897	2,740
東白川村	84	0	84	132	0	132	0	0	0	623	839
御嵩町	294	160	454	529	7	536	3	0	3	1,692	2,685
白川村	97	21	118	77	1	78	0	0	0	359	555
郡部計	6,546	3,309	9,855	12,579	200	12,779	64	198	262	31,541	54,437
不明	1	0	1	0	0	0	0	0	0	127	128
合計	34,193	15,799	49,992	74,101	939	75,040	277	1,229	1,506	168,346	294,884

5-2 岐阜県市町村別自動車保有車両数(乗合)

令和2年3月末

	普通乗合			小型乗合			合計
	自家用	事業用	計	自家用	事業用	計	
岐阜市	41	235	276	359	60	419	695
大垣市	28	119	147	126	42	168	315
高山市	38	95	133	192	56	248	381
多治見市	17	89	106	86	24	110	216
関市	17	50	67	160	11	171	238
中津川市	10	35	45	138	24	162	207
美濃市	4	46	50	40	0	40	90
瑞浪市	11	39	50	53	21	74	124
羽島市	10	13	23	53	16	69	92
恵那市	11	27	38	89	19	108	146
美濃加茂市	17	6	23	104	13	117	140
土岐市	11	7	18	60	1	61	79
各務原市	13	53	66	104	18	122	188
可児市	23	51	74	218	4	222	296
山県市	1	42	43	34	0	34	77
瑞穂市	3	0	3	34	0	34	37
飛騨市	11	22	33	40	12	52	85
本巣市	11	0	11	44	0	44	55
郡上市	25	21	46	141	13	154	200
下呂市	2	35	37	81	30	111	148
海津市	3	3	6	50	3	53	59
市部計	307	988	1,295	2,206	367	2,573	3,868

	普通乗合			小型乗合			合計
	自家用	事業用	計	自家用	事業用	計	
岐南町	2	111	113	12	9	21	134
笠松町	5	0	5	23	0	23	28
養老町	2	3	5	26	5	31	36
垂井町	0	4	4	15	2	17	21
関ヶ原町	0	2	2	8	3	11	13
神戸町	0	0	0	9	0	9	9
輪之内町	0	0	0	9	0	9	9
安八町	0	0	0	16	0	16	16
揖斐川町	6	15	21	51	4	55	76
大野町	1	0	1	14	0	14	15
池田町	1	0	1	23	0	23	24
北方町	0	0	0	22	0	22	22
坂祝町	4	0	4	18	0	18	22
富加町	0	0	0	6	0	6	6
川辺町	0	6	6	12	3	15	21
七宗町	5	4	9	11	4	15	24
八百津町	0	0	0	22	0	22	22
白川町	5	2	7	23	1	24	31
東白川村	2	0	2	7	0	7	9
御嵩町	7	0	7	12	0	12	19
白川村	1	1	2	7	8	15	17
郡部計	41	148	189	346	39	385	574
不明	0	0	0	0	0	0	0
合計	348	1,136	1,484	2,552	406	2,958	4,442

5-3 岐阜県市町村別自動車保有車両数(乗用)

令和2年3月末

	普通乗用			小型乗用			軽乗用	合計
	自家用	事業用	計	自家用	事業用	計		
岐阜市	83,885	159	84,044	81,679	536	82,215	82,917	249,176
大垣市	31,636	30	31,666	32,258	164	32,422	37,708	101,796
高山市	14,556	37	14,593	14,901	85	14,986	24,104	53,683
多治見市	22,027	10	22,037	22,344	111	22,455	24,863	69,355
関市	18,016	8	18,024	18,459	21	18,480	24,357	60,861
中津川市	14,189	6	14,195	15,021	87	15,108	21,680	50,983
美濃市	4,251	5	4,256	4,348	14	4,362	5,425	14,043
瑞浪市	7,060	4	7,064	7,404	58	7,462	9,555	24,081
羽島市	13,466	5	13,471	14,113	22	14,135	16,827	44,433
恵那市	9,359	1	9,360	9,867	42	9,909	13,577	32,846
美濃加茂市	11,290	6	11,296	10,777	59	10,836	15,564	37,696
土岐市	11,164	1	11,165	11,267	8	11,275	15,176	37,616
各務原市	29,573	8	29,581	29,555	97	29,652	33,367	92,600
可児市	20,110	5	20,115	19,410	49	19,459	26,265	65,839
山県市	5,406	6	5,412	5,753	13	5,766	7,049	18,227
瑞穂市	10,951	8	10,959	10,366	39	10,405	13,043	34,407
飛騨市	3,823	5	3,828	4,025	27	4,052	6,377	14,257
本巣市	7,079	3	7,082	6,797	3	6,800	9,007	22,889
郡上市	8,148	7	8,155	7,704	12	7,716	10,723	26,594
下呂市	5,329	10	5,339	5,891	23	5,914	8,171	19,424
海津市	7,008	3	7,011	7,327	8	7,335	9,178	23,524
市部計	338,326	327	338,653	339,266	1,478	340,744	414,933	1,094,330

	普通乗用			小型乗用			軽乗用	合計
	自家用	事業用	計	自家用	事業用	計		
岐南町	6,178	3	6,181	5,546	44	5,590	8,022	19,793
笠松町	4,358	2	4,360	4,318	27	4,345	4,853	13,558
養老町	5,901	0	5,901	5,934	0	5,934	7,981	19,816
垂井町	5,045	0	5,045	5,099	6	5,105	7,149	17,299
関ヶ原町	1,289	0	1,289	1,394	0	1,394	1,811	4,494
神戸町	3,637	0	3,637	3,853	0	3,853	4,891	12,381
輪之内町	2,027	0	2,027	1,958	0	1,958	2,593	6,578
安八町	3,154	0	3,154	3,182	0	3,182	4,141	10,477
揖斐川町	4,398	1	4,399	4,519	17	4,536	5,731	14,666
大野町	4,511	0	4,511	4,512	7	4,519	6,640	15,670
池田町	4,605	0	4,605	4,681	5	4,686	6,497	15,788
北方町	3,487	3	3,490	3,531	1	3,532	4,658	11,680
坂祝町	1,691	0	1,691	1,661	0	1,661	2,384	5,736
富加町	1,201	0	1,201	1,082	0	1,082	1,521	3,804
川辺町	2,019	0	2,019	2,023	5	2,028	2,802	6,849
七宗町	696	1	697	748	0	748	1,050	2,495
八百津町	2,010	2	2,012	2,016	0	2,016	3,153	7,181
白川町	1,320	1	1,321	1,527	1	1,528	2,125	4,974
東白川村	381	0	381	472	0	472	577	1,430
御嵩町	3,403	0	3,403	3,357	0	3,357	5,296	12,056
白川村	370	2	372	321	1	322	331	1,025
郡部計	61,681	15	61,696	61,734	114	61,848	84,206	207,750
不明	1	0	1	2	0	2	92	95
合計	400,008	342	400,350	401,002	1,592	402,594	499,231	1,302,175

5-4 岐阜県市町村別自動車保有車両数(特種(殊)用途)

令和2年3月末

	普通特種			小型特種			大型特殊	軽特種	合計
	自家用	事業用	計	自家用	事業用	計			
岐阜市	2,633	250	2,883	585	95	680	663	470	4,696
大垣市	1,130	552	1,682	185	18	203	622	200	2,707
高山市	1,031	191	1,222	189	21	210	1,052	185	2,669
多治見市	855	171	1,026	122	28	150	160	132	1,468
関市	652	29	681	142	23	165	210	143	1,199
中津川市	712	37	749	154	5	159	174	115	1,197
美濃市	170	40	210	28	0	28	42	28	308
瑞浪市	314	19	333	49	0	49	76	53	511
羽島市	510	272	782	89	3	92	199	117	1,190
恵那市	475	58	533	83	9	92	331	73	1,029
美濃加茂市	507	66	573	81	2	83	107	71	834
土岐市	437	39	476	69	9	78	164	56	774
各務原市	871	145	1,016	143	4	147	341	150	1,654
可児市	644	142	786	70	2	72	125	112	1,095
山県市	205	44	249	35	2	37	69	77	432
瑞穂市	247	159	406	57	2	59	140	71	676
飛騨市	309	36	345	39	3	42	447	37	871
本巣市	318	38	356	68	0	68	154	78	656
郡上市	593	28	621	101	3	104	617	93	1,435
下呂市	364	23	387	86	1	87	199	60	733
海津市	352	54	406	66	2	68	71	70	615
市部計	13,329	2,393	15,722	2,441	232	2,673	5,963	2,391	26,749

	普通特種			小型特種			大型特殊	軽特種	合計
	自家用	事業用	計	自家用	事業用	計			
岐南町	451	126	577	57	46	103	151	35	866
笠松町	153	114	267	53	3	56	33	27	383
養老町	271	18	289	46	0	46	95	59	489
垂井町	140	2	142	15	0	15	48	33	238
関ヶ原町	58	0	58	8	0	8	29	13	108
神戸町	169	73	242	14	1	15	54	23	334
輪之内町	122	71	193	7	0	7	19	26	245
安八町	223	138	361	16	0	16	50	17	444
揖斐川町	322	14	336	37	3	40	206	48	630
大野町	109	18	127	9	0	9	84	16	236
池田町	150	26	176	22	0	22	42	33	273
北方町	120	19	139	15	0	15	5	21	180
坂祝町	91	9	100	14	0	14	22	7	143
富加町	47	0	47	7	0	7	5	5	64
川辺町	82	34	116	11	1	12	46	23	197
七宗町	33	0	33	8	0	8	23	14	78
八百津町	138	13	151	23	0	23	20	23	217
白川町	100	9	109	16	1	17	69	8	203
東白川村	30	0	30	3	0	3	17	4	54
御嵩町	120	24	144	21	3	24	44	27	239
白川村	57	11	68	9	0	9	124	12	213
郡部計	2,986	719	3,705	411	58	469	1,186	474	5,834
不明	0	0	0	0	0	0	140	3	143
合計	16,315	3,112	19,427	2,852	290	3,142	7,289	2,868	32,726

5-5 岐阜県市町村別自動車保有車両数(二輪・総合計)

令和2年3月末

	二輪			登録車計	小型二輪車計	軽自動車計	総合計
	小型二輪	軽二輪	合計				
岐阜市	4,487	2,917	7,404	194,516	4,487	106,705	305,708
大垣市	1,705	1,208	2,913	76,463	1,705	48,475	126,643
高山市	1,271	1,311	2,582	38,599	1,271	38,479	78,349
多治見市	1,522	1,080	2,602	52,213	1,522	31,831	85,566
関市	1,294	893	2,187	43,793	1,294	33,157	78,244
中津川市	1,476	1,138	2,614	35,526	1,476	34,090	71,092
美濃市	394	213	607	10,443	394	7,675	18,512
瑞浪市	555	420	975	16,880	555	13,842	31,277
羽島市	847	570	1,417	33,255	847	21,838	55,940
恵那市	924	739	1,663	23,547	924	21,772	46,243
美濃加茂市	949	674	1,623	26,296	949	20,942	48,187
土岐市	744	591	1,335	26,969	744	20,827	48,540
各務原市	1,968	1,548	3,516	69,138	1,968	42,123	113,229
可児市	1,577	1,106	2,683	45,343	1,577	33,018	79,938
山県市	399	240	639	13,573	399	10,206	24,178
瑞穂市	658	522	1,180	25,268	658	16,434	42,360
飛騨市	422	421	843	10,120	422	10,678	21,220
本巣市	456	267	723	16,658	456	13,041	30,155
郡上市	582	604	1,186	20,903	582	18,710	40,195
下呂市	408	342	750	14,218	408	13,544	28,170
海津市	436	257	693	17,543	436	13,676	31,655
市部計	23,074	17,061	40,135	811,264	23,074	571,063	1,405,401

	二 輪			登録車計	小型二輪車計	軽自動車計	総 合 計
	小型二輪	軽二輪	合 計				
岐 南 町	323	218	541	16,938	323	10,220	27,481
笠 松 町	218	145	363	10,486	218	6,063	16,767
養 老 町	383	229	612	14,429	383	11,673	26,485
垂 井 町	336	244	580	11,698	336	9,578	21,612
関ヶ原町	94	56	150	3,206	94	2,712	6,012
神 戸 町	218	153	371	8,884	218	6,562	15,664
輪之内町	135	84	219	5,397	135	3,815	9,347
安 八 町	211	113	324	7,758	211	5,642	13,611
揖斐川町	266	167	433	11,572	266	9,425	21,263
大 野 町	293	189	482	10,596	293	8,963	19,852
池 田 町	332	231	563	10,869	332	8,987	20,188
北 方 町	195	159	354	7,962	195	5,627	13,784
坂 祝 町	148	107	255	4,159	148	3,208	7,515
富 加 町	97	54	151	2,739	97	2,280	5,116
川 辺 町	174	128	302	4,923	174	4,040	9,137
七 宗 町	45	38	83	1,762	45	1,814	3,621
八 百 津 町	179	132	311	4,858	179	5,108	10,145
白 川 町	97	81	178	3,918	97	4,111	8,126
東白川村	32	36	68	1,128	32	1,240	2,400
御 嵩 町	326	276	602	7,984	326	7,291	15,601
白 川 村	33	22	55	1,108	33	724	1,865
郡 部 計	4,135	2,862	6,997	152,374	4,135	119,083	275,592
不 明	0	5,501	5,501	144	0	5,723	5,867
総 合 計	27,209	25,424	52,633	963,782	27,209	695,869	1,686,860

6 岐阜県の自動車保有車両数の推移(昭和22年～令和2年)

各年3月末

用途	車種	業態別	昭和22年	昭和23年		昭和24年		昭和25年	
				車両数	%	車両数	%	車両数	%
貨物	普通	自家用		1,471		1,728	17.5	1,742	0.8
		事業用		721		909	26.1	916	0.8
		計		2,192		2,637	20.3	2,658	0.8
	小四輪	自家用		-		-		-	
		事業用		-		-		-	
		計		75		205	173.3	285	39.0
	型三輪	自家用		-		-		-	
		事業用		-		-		-	
		計		848		1,095	29.1	1,209	10.4
	被けん引	自家用		-		-		-	
事業用			-		-		-		
計			-		-		-		
貨物計			1,594	3,115	95.4	3,937	26.4	4,152	5.5
乗合	普通・小型	自家用		-		-		-	
		事業用		-		-		-	
		計		-		-		-	
	被けん引	自家用		-		-		-	
		事業用		-		-		-	
乗合計			124	326	162.9	169	-48.2	201	18.9
乗用	普通	自家用		118		141	19.5	172	22.0
		事業用		99		104	5.1	98	-5.8
		計		217		245	12.9	270	10.2
	小型	自家用		-		-		-	
		事業用		-		-		-	
乗用計			204	322	57.8	369	14.6	410	11.1
特種(殊)用途	普通	自家用		114		169	48.2	121	-28.4
		事業用		19		16	-15.8	1	-93.8
		計		133		185	37.6	122	-33.3
	小型	自家用		-		-		-	
		事業用		-		-		-	
	計			22		58	163.6	17	-70.7
	特殊	自家用		-		-		-	
事業用			-		-		-		
特種(殊)用途計			40	155	287.5	243	55.5	139	-42.3
軽自動車計(三輪車以上)				-		-		-	
二輪	小型二輪	軽二輪		175		192	9.7	511	166.1
		計		-		-		266	
	二輪	計		175		192	9.7	777	304.7
合計			1,962	4,093	99.0	4,910	25.7	5,679	15.7
登録車			1,962	3,730	90.1	4,716	26.4	4,902	3.9
検査自動車			1,962	4,093	99.0	4,910	25.7	5,413	10.3
軽自動車			-	-		-		266	
総計			1,962	4,903	99.0	4,910	25.7	5,679	15.7

「-」は資料がないため不明

空欄は皆無

左側は車両数を、右側「%」は対前年同月末増減比を表すデータはすべて年度末(3月末)の数値

(参考)

1. 大正8年1月11日自動車取締令制定大正8年11月15日施行
2. 昭和22年12月29日車両規則制定昭和23年1月1日施行
3. 昭和26年8月16日道路運送車両法施行規則制定 施行

昭和26年		昭和27年		昭和28年		昭和29年		昭和30年	
車両数	%	車両数	%	車両数	%	車両数	%	車両数	%
2,037	16.9	2,425	19.0	2,663	9.8	3,110	16.8	3,245	4.3
881	-3.8	961	9.1	886	-7.8	911	2.8	931	2.2
2,918	9.8	3,386	16.0	3,549	4.8	4,021	13.3	4,176	3.9
416		545	31.0	754	38.3	1,020	35.3	1,390	36.3
20		22	10.0	27	22.7	30	11.1	34	13.3
436	53.0	567	30.0	781	37.7	1,050	34.4	1,424	35.6
1,772		2,663	50.3	4,121	54.8	5,934	44.0	7,435	25.3
157		211	34.4	249	18.0	350	40.6	366	4.6
1,929	59.6	2,874	49.0	4,370	52.1	6,284	43.8	7,801	24.1
13		14	7.7	14	0.0	18	28.6	18	0.0
8		11	37.5	11	0.0	11	0.0	25	127.3
21		25	19.0	25	0.0	29	16.0	43	48.3
5,304	27.7	6,852	29.2	8,725	27.3	11,384	30.5	13,444	18.1
		1		7	600.0	16	128.6	21	31.3
248		338	36.3	394	16.6	439	11.4	503	14.6
248		339	36.7	401	18.3	455	13.5	524	15.2
3		3	0.0	3	0.0	3	0.0	3	0.0
3		3	0.0	3	0.0	3	0.0	3	0.0
251	24.9	342	36.3	404	18.1	458	13.4	527	15.1
186	8.1	296	59.1	369	24.7	517	40.1	593	14.7
96	-2.0	100	4.2	119	19.0	174	46.2	171	-1.7
282	4.4	396	40.4	488	23.2	691	41.6	764	10.6
204		235	15.2	220	-6.4	274	24.5	353	28.8
81		170	109.9	230	35.3	377	63.9	421	11.7
285	103.6	405	42.1	450	11.1	651	44.7	774	18.9
567	38.3	801	41.3	938	17.1	1,342	43.1	1,538	14.6
192	58.7	187	-2.6	239	27.8	293	22.6	352	20.1
						1		3	200.0
192	57.4	187	-2.6	239	27.8	294	23.0	355	20.7
-		50		76	52.0	110	44.7	132	20.0
-									
-		50		76	52.0	110	44.7	132	20.0
-		7		13	85.7	22	69.2	20	-9.1
-									
-		7		13	85.7	22	69.2	20	-9.1
192	38.1	244	27.1	328	34.4	426	29.9	507	19.0
				2		3	50.0	6	100.0
205	-59.9	329	60.5	763	131.9	1,033	35.4	1,159	12.2
461	73.3	725	57.3	2,361	225.7	6,374	170.0	9,082	42.5
666	-14.3	1,054	58.3	3,124	196.4	7,407	137.1	10,241	38.3
6,980	22.9	9,293	33.1	13,521	45.5	21,020	55.5	26,263	24.9
6,314	28.8	8,239	30.5	10,395	26.2	13,610	30.9	16,016	17.7
6,519	20.4	8,568	31.4	11,158	30.2	14,643	31.2	17,175	17.3
461	73.3	725	57.3	2,363	225.9	6,377	169.9	9,088	42.5
6,980	22.9	9,293	33.1	13,521	45.5	21,020	55.5	26,263	24.9

昭和31年		昭和32年		昭和33年		昭和34年		昭和35年	
車両数	%	車両数	%	車両数	%	車両数	%	車両数	%
3,129	-3.6	3,332	6.5	3,705	11.2	3,934	6.2	4,318	9.8
867	-6.9	931	7.4	972	4.4	922	-5.1	1,089	18.1
3,996	-4.3	4,263	6.7	4,677	9.7	4,856	3.8	5,407	11.3
1,750	25.9	2,539	45.1	3,715	46.3	5,410	45.6	7,986	47.6
46	35.3	82	78.3	116	41.5	166	43.1	249	50.0
1,796	26.1	2,621	45.9	3,831	46.2	5,576	45.5	8,235	47.7
8,864	19.2	10,132	14.3	11,131	9.9	11,775	5.8	12,210	3.7
387	5.7	525	35.7	540	2.9	524	-3.0	539	2.9
9,251	18.6	10,657	15.2	11,671	9.5	12,299	5.4	12,749	3.7
21	16.7	21	0.0	23	9.5	22	-4.3	29	31.8
33	32.0	40	21.2	38	-5.0	46	21.1	38	-17.4
54	25.6	61	13.0	61	0.0	68	11.5	67	-1.5
15,097	12.3	17,602	16.6	20,240	15.0	22,799	12.6	26,458	16.0
26	23.8	38	46.2	40	5.3	46	15.0	60	30.4
529	5.2	590	11.5	641	8.6	754	17.6	800	6.1
555	5.9	628	13.2	681	8.4	800	17.5	860	7.5
3	0.0	3	0.0						
3	0.0	3	0.0						
558	5.9	631	13.1	681	7.9	800	17.5	860	7.5
620	4.6	717	15.6	635	-11.4	645	1.6	650	0.8
165	-3.5	160	-3.0	138	-13.8	112	-18.8	81	-27.7
785	2.7	877	11.7	773	-11.9	757	-2.1	731	-3.4
455	28.9	639	40.4	994	55.6	1,522	53.1	2,479	62.9
514	22.1	597	16.1	703	17.8	791	12.5	897	13.4
969	25.2	1,236	27.6	1,697	37.3	2,313	36.3	3,376	46.0
1,754	14.0	2,113	20.5	2,470	16.9	3,070	24.3	4,107	33.8
355	0.9	438	23.4	497	13.5	534	7.4	584	9.4
2	-33.3	5	150.0	10	100.0	11	10.0	19	72.7
357	0.6	443	24.1	507	14.4	545	7.5	603	10.6
176	33.3	229	30.1	274	19.7	371	35.4	430	15.9
						3		4	33.3
176	33.3	229	30.1	274	19.7	374	36.5	434	16.0
23	15.0	25	8.7	41	64.0	59	43.9	70	18.6
-		-		-		-		-	
23	15.0	25	8.7	41	64.0	59	43.9	70	18.6
556	9.7	697	25.4	822	17.9	978	19.0	1,107	13.2
9	50.0	15	66.7	32	113.3	394	1131	3,116	690.9
1,161	0.2	1,230	5.9	1,344	9.3	1,327	-1.3	1,204	-9.3
10,202	12.3	12,601	23.5	15,016	19.2	18,734	24.8	22,861	22.0
11,363	11.0	13,831	21.7	16,360	18.3	20,061	22.6	24,065	20.0
29,337	11.7	34,889	18.9	40,605	16.4	48,102	18.5	59,713	24.1
17,965	12.2	21,043	17.1	24,213	15.1	27,647	14.2	32,532	17.7
19,126	11.4	22,273	16.5	25,557	14.7	28,974	13.4	33,736	16.4
10,211	12.4	12,616	23.6	15,048	19.3	20,455	35.9	25,977	27.0
29,337	11.7	34,889	18.9	40,605	16.4	48,102	18.5	59,713	24.1

用途	車種	業態別	昭和36年		昭和37年		昭和38年	
			車両数	%	車両数	%	車両数	%
貨物	普通	自家用	5,102	18.2	5,826	14.2	6,277	7.7
		事業用	1,134	4.1	1,208	6.5	1,271	5.2
		計	6,236	15.3	7,034	12.8	7,548	7.3
	小型 四輪	自家用	11,844	48.3	16,827	42.1	22,107	31.4
		事業用	327	31.3	425	30.0	500	17.6
		計	12,171	47.8	17,252	41.7	22,607	31.0
	型 三輪	自家用	12,135	-0.6	11,133	-8.3	9,839	-11.6
		事業用	512	-5.0	482	-5.9	433	-10.2
		計	12,647	-0.8	11,615	-8.2	10,272	-11.6
	被けん引	自家用	33	13.8	38	15.2	20	-47.4
		事業用	37	-2.6	42	13.5	44	4.8
		計	70	4.5	80	14.3	64	-20.0
軽自動車	四輪	1,047		4,604	339.7	10,405	126.0	
	三輪	7,405		10,610	43.3	13,003	22.6	
貨物計			39,576		51,195	29.4	63,899	24.8
乗合	普通	自家用	93		140	50.5	218	55.7
		事業用	883		969	9.7	1,047	8.0
		計	976		1,109	13.6	1,265	14.1
	小型	自家用	1		14		33	135.7
		事業用						
		計	1		14		33	135.7
被けん引	自家用							
	事業用							
乗合計			977	13.6	1,123	14.9	1,298	15.6
乗用	普通	自家用	582	-10.5	524	-10.0	515	-1.7
		事業用	53	-34.6	51	-3.8	57	11.8
		計	635	-13.1	575	-9.4	572	-0.5
	小型	自家用	4,343	75.2	6,783	56.2	9,887	45.8
		事業用	1,100	22.6	1,272	15.6	1,453	14.2
		計	5,443	32.5	8,055	48.0	11,340	40.8
	軽四輪	847		1,696	100.2	2,978	75.6	
乗用計			6,925		10,326	49.1	14,890	44.2
特種(殊)用途	普通	自家用	645	10.4	700	8.5	854	22.0
		事業用	27	42.1	89	229.6	127	42.7
		計	672	11.4	789	17.4	981	24.3
	小型	自家用	488	13.5	531	8.8	569	7.2
		事業用	5	25.0	9	80.0	8	-11.1
		計	493	13.6	540	9.5	577	6.9
	特殊	自家用	87	24.3	109	25.3	170	56.0
事業用		-		-		-		
特種(殊)用途計			1,252	13.1	1,438	14.9	1,728	20.2
二輪	小型二輪		1,054	-12.5	865	-17.9	779	-9.9
	軽二輪		24,825	8.6	26,139	5.3	25,578	-2.1
	二輪計		25,879	7.5	27,004	4.3	26,357	-2.4
合計			74,609	24.9	91,086	22.1	108,172	18.8
登録車			39,431	21.2	47,172	19.6	55,429	17.5
検査自動車			40,485	20.0	48,037	18.7	56,208	17.0
軽自動車			34,124	31.4	43,049	26.2	51,964	20.7
総計			74,609	24.9	91,086	22.1	108,172	18.8

※昭和35年4月 自動車保有車両数調査報告様式改正

用途	車種	業態別	昭和39年		昭和40年		昭和41年		
			車両数	%	車両数	%	車両数	%	
貨物	普通	自家用	6,818	8.6	7,023	3.0	7,440	5.9	
		事業用	1,492	17.4	1,701	14.0	1,719	1.1	
		計	8,310	10.1	8,724	5.0	9,159	5.0	
	小型	四輪	自家用	29,266	32.4	36,671	25.3	46,847	27.7
			事業用	542	8.4	587	8.3	580	-1.2
			計	29,808	31.9	37,258	25.0	47,427	27.3
	型	三輪	自家用	8,936	-9.2	7,518	-15.9	6,630	-11.8
			事業用	403	-6.9	342	-15.1	293	-14.3
			計	9,339	-9.1	7,860	-15.8	6,923	-11.9
	被けん引		自家用	16	-20.0	11	-31.3	13	18.2
			事業用	47	6.8	54	14.9	62	14.8
			計	63	-1.6	65	3.2	75	15.4
軽自動車	四輪	18,493	77.7	27,027	46.1	36,499	35.0		
	三輪	14,742	13.4	14,548	-1.3	12,853	-11.7		
貨物	計	80,755	26.4	95,482	18.2	112,936	18.3		
乗合	普通	自家用	388	78.0	587	51.3	89	-84.8	
		事業用	1,169	11.7	1,294	10.7	1,333	3.0	
		計	1,557	23.1	1,881	21.5	1,422	-24.8	
	小型	自家用	56	69.7	76	35.7	795	946.1	
		事業用					38		
		計	56	69.7	76	35.7	833	996.1	
被けん引	自家用								
乗合	計	1,613	24.3	1,957	21.9	2,255	14.6		
乗用	普通	自家用	526	2.1	588	11.8	611	3.9	
		事業用	41	-28.1	29	-29.3	29	0.0	
		計	567	-0.9	617	8.8	640	3.7	
	小型	自家用	14,817	49.9	21,028	41.9	28,584	35.9	
		事業用	1,710	17.7	1,942	13.6	2,061	6.1	
		計	16,527	45.7	22,970	39.0	30,645	33.4	
軽四輪	5,391	81.0	6,159	14.2	8,356	35.7			
乗用	計	22,485	51.0	29,746	32.3	39,641	33.3		
特種(殊)用途	普通	自家用	981	14.9	1,097	11.8	1,225	11.7	
		事業用	144	13.4	212	47.2	211	-0.5	
		計	1,125	14.7	1,309	16.4	1,436	9.7	
	小型	自家用	625	9.8	674	7.8	780	15.7	
		事業用	10	25.0	15	50.0	15	0.0	
		計	635	10.1	689	8.5	795	15.4	
大型特殊	自家用	253	48.8	335	32.4	435	29.9		
	事業用	-		-		-			
特種(殊)用途計		2,013	16.5	2,333	15.9	2,666	14.3		
二輪	小型二輪	781	0.3	618	-20.9	595	-3.7		
	軽二輪	24,100	-5.8	18,931	-21.4	16,001	-15.5		
	二輪計	24,881	-5.6	19,549	-21.4	16,596	-15.1		
合計		131,747	21.8	149,067	13.2	174,094	16.8		
登録車		68,240	23.1	81,794	19.9	99,790	22.0		
検査自動車		69,021	22.8	82,402	19.4	100,385	21.8		
軽自動車		62,726	20.7	66,665	6.3	73,709	10.6		
総計		131,747	21.8	149,067	13.2	174,094	16.8		

※昭和38年10月22日 自動車保有車両数調報告様式の改正

1. 特殊車を大型特殊車とする

用途	車種	業態別	昭和42年		昭和43年		昭和44年	
			車両数	%	車両数	%	車両数	%
貨物	普通	自家用	8,429	13.3	9,864	17.0	11,315	14.7
		事業用	2,044	18.9	2,479	21.3	2,916	17.6
		計	10,473	14.3	12,343	17.8	14,231	15.3
	小四輪	自家用	61,104	30.4	78,854	29.0	96,611	22.5
		事業用	591	1.9	599	1.4	552	-7.8
		計	61,695	30.1	79,453	28.8	97,163	22.3
	型三輪	自家用	5,860	-11.6	5,152	-12.1	4,678	-9.2
		事業用	256	-12.6	230	-10.2	192	-16.5
		計	6,116	-11.7	5,382	-12.0	4,870	-9.5
	被けん引	自家用	16	23.1	20	25.0	25	25.0
		事業用	77	24.2	103	33.8	153	48.5
		計	93	24.0	123	32.3	178	44.7
軽自動車	四輪	46,042	26.1	54,219	17.8	59,805	10.3	
	三輪	10,700	-16.8	8,633	-19.3	6,852	-20.6	
貨物計		135,119	19.6	160,153	18.5	183,099	14.3	
乗合	普通車	自家用	91	2.2	119	30.8	165	38.7
		事業用	1,344	0.8	1,391	3.5	1,401	0.7
		計	1,435	0.9	1,510	5.2	1,566	3.7
	小型	自家用	1,082	36.1	1,433	32.4	1,782	24.4
		事業用	36	-5.3	36	0.0	41	13.9
		計	1,118	34.2	1,469	31.4	1,823	24.1
乗合計		2,553	13.2	2,979	16.7	3,389	13.8	
乗用	普通	自家用	636	4.1	669	5.2	706	5.5
		事業用	24	-17.2	19	-20.8	17	-10.5
		計	660	3.1	688	-3.3	723	13.3
	小型	自家用	40,622	42.1	58,003	42.8	82,521	42.3
		事業用	2,194	6.5	2,343	6.8	2,559	9.2
		計	42,816	39.7	60,346	40.9	85,080	41.0
軽四輪乗用計		10,847	29.8	16,372	50.9	22,909	39.9	
		54,323	37.0	77,406	42.5	108,712	40.4	
特種(殊)用途	普通	自家用	1,418	15.8	1,644	15.9	2,050	24.7
		事業用	240	13.7	267	11.3	307	15.0
		計	1,658	15.5	1,911	15.3	2,357	23.3
	小型	自家用	809	3.7	889	9.9	952	7.1
		事業用	19	26.7	20	5.3	22	10.0
		計	828	4.2	909	9.8	974	7.2
大型特殊	自家用	621	42.8	780	25.6	1,052	34.9	
	事業用	-	-	-	-	-	-	
特種(殊)用途計		3,107	16.5	3,600	15.9	4,383	21.8	
二輪	小型二輪	613	3	656	7.0	753	14.8	
	軽二輪	13,533	-15.4	11,195	-17.3	9,414	-15.9	
	二輪計	14,146	-11.6	11,851	-16.2	10,167	-14.2	
合計		209,248	20.2	255,989	22.3	309,750	21.0	

登録車	127,513	27.8	164,911	29.3	210,017	27.4
検査自動車	128,126	27.6	165,570	29.2	210,770	27.3
軽自動車	81,122	10.1	90,419	11.5	98,980	9.5
総計	209,248	20.2	255,989	22.3	309,750	21.0

※昭和40年4月5日 自動車保有車両数調報告様式の一部改正

1. 乗合用の車種を普通車及び小型車に分離し被牽引車を廃止する

普通車……普通自動車で乗車定員30人以上のもの

小型車……普通自動車で乗車定員11人以上29人以下のもの及び小型自動車で乗車定員11人以上のもの

用途	車種	業態別	昭和45年		昭和46年		昭和47年	
			車両数	%	車両数	%	車両数	%
貨物	普通	自家用	13,070	15.5	14,514	11.0	15,508	6.8
		事業用	3,258	11.7	3,571	9.6	4,042	13.2
		計	16,328	14.7	18,085	10.8	19,550	8.1
	小型 四輪	自家用	107,918	11.7	112,709	4.4	116,880	3.7
		事業用	507	-8.2	491	-3.2	554	12.8
		計	108,425	11.6	113,200	4.4	117,434	3.7
	型 三輪	自家用	3,905	-16.5	3,365	-13.8	2,939	-12.7
		事業用	170	-11.5	147	-13.5	149	1.4
		計	4,075	-16.3	3,512	-13.8	3,088	-12.1
	被けん引	自家用	32	28.0	38	18.8	40	5.3
		事業用	157	2.6	193	22.9	211	9.3
		計	189	6.2	231	22.2	251	8.7
軽自動車	四輪	64,117	7.2	65,876	2.7	66,541	1.0	
	三輪	5,403	-21.1	4,157	-23.1	3,300	-20.6	
貨物計		198,537	8.4	205,061	3.3	210,164	2.5	
乗合	普通車	自家用	190	15.2	115	-39.5	279	142.6
		事業用	1,376	-1.8	1,369	-0.5	1,274	-6.9
		計	1,566	0.0	1,484	-5.2	1,553	4.6
	小型	自家用	2,185	22.6	2,404	10.0	2,494	3.7
		事業用	46	12.2	37	-19.6	42	13.5
		計	2,231	22.4	2,441	9.4	2,536	3.9
乗合計		3,797	12.0	3,925	3.4	4,089	4.2	
乗用	普通	自家用	764	8.2	826	8.1	970	17.4
		事業用	13	-23.5	10	-23.1	21	110.0
		計	777	7.5	836	7.6	991	18.5
	小型	自家用	113,372	37.4	147,741	30.3	184,886	25.1
		事業用	2,803	9.5	3,010	7.4	2,957	-1.8
		計	116,175	36.5	150,751	29.8	187,843	24.6
軽四乗用	計	33,737	47.3	44,158	30.9	51,072	15.7	
乗用計		150,689	38.6	195,745	29.9	239,906	22.6	
特種(殊)用途	普通	自家用	2,649	29.2	3,096	16.9	3,844	24.2
		事業用	352	14.7	438	24.4	544	24.2
		計	3,001	27.3	3,534	17.8	4,388	24.2
	小型	自家用	1,038	9.0	1,181	13.8	1,227	3.9
		事業用	26	18.2	37	42.3	30	-18.9
		計	1,064	9.2	1,218	14.5	1,257	3.2
	大型特殊	自家用	1,301	23.7	1,542	18.5	1,729	12.1
事業用		-	-	-	-	68	-	
特種(殊)用途計		5,366	22.4	6,294	17.3	7,442	18.2	
二輪	小型二輪	1,133	50.5	1,866	64.7	2,541	36.2	
	軽二輪	8,450	-10.2	8,107	-4.1	7,865	-3.0	
	二輪計	9,583	-5.7	9,973	4.1	10,406	4.3	
合計		367,972	18.8	420,998	14.4	472,007	12.1	
登録車		255,132	21.5	296,834	16.3	340,688	14.8	
検査自動車		256,265	21.6	298,700	16.6	343,229	14.9	
軽自動車		111,707	12.9	122,298	9.5	128,778	5.3	
総計		367,972	18.8	420,998	14.4	472,007	12.1	

昭和48年		昭和49年		昭和50年		昭和51年		昭和52年	
車両数	%	車両数	%	車両数	%	車両数	%	車両数	%
17,767	14.6	19,836	11.6	20,362	2.7	20,554	0.9	20,660	0.5
4,464	10.4	4,725	5.8	4,706	-0.4	4,796	1.9	5,095	6.2
22,231	13.7	24,561	10.5	25,068	2.1	25,350	1.1	25,755	1.6
122,433	4.8	126,506	3.3	127,848	1.1	131,145	2.6	135,246	3.1
505	-8.8	500	-1.0	473	-5.4	435	-8.0	417	-4.1
122,938	4.7	127,006	3.3	128,321	1.0	131,580	2.5	135,663	3.1
2,586	-12.0	2,141	-17.2	1,809	-15.5	1,547	-14.5	1,325	-14.4
108	-27.5	71	-34.3	50	-29.6	34	-32.0	26	-23.5
2,694	-12.8	2,212	-17.9	1,859	-16.0	1,581	-15.0	1,351	-14.5
54	35.0	73	35.2	80	9.6	80	0.0	74	-7.5
237	12.3	264	11.4	277	4.9	281	1.4	282	0.4
291	15.9	337	15.8	357	5.9	361	1.1	356	-1.4
67,151	0.9	65,848	-1.9	66,362	0.8	61,248	-7.7	66,768	9.0
2,638	-20.1	2,013	-23.7	1,681	-16.5	140	-91.7	120	-14.3
217,943	3.7	221,977	1.9	223,648	0.8	220,260	-1.5	230,013	4.4
288	3.2	310	7.6	304	-1.9	378	24.3	331	-12.4
1,249	-2.0	1,231	-1.4	1,236	0.4	1,224	-1.0	1,253	2.4
1,537	-1.0	1,541	0.3	1,540	-0.1	1,602	4.0	1,584	-1.1
2,588	3.8	2,697	4.2	2,715	0.7	2,652	-2.3	2,787	5.1
47	11.9	39	-17.0	37	-5.1	33	-10.8	29	-12.1
2,635	3.9	2,736	3.8	2,752	0.6	2,685	-2.4	2,816	4.9
4,172	2.0	4,277	2.5	4,292	0.4	4,287	-0.1	4,400	2.6
1,281	32.1	1,892	47.7	2,516	33.0	3,289	30.7	4,024	22.3
18	-14.3	18	0.0	17	-5.6	16	-5.9	17	6.3
1,299	31.1	1,910	47.0	2,533	32.6	3,305	30.5	4,041	22.3
227,681	23.1	262,950	15.5	292,549	11.3	320,543	9.6	345,299	7.7
2,986	1.0	3,007	0.7	2,999	-0.3	3,011	0.4	3,026	0.5
230,667	22.8	265,957	15.3	295,548	11.1	323,554	9.5	348,325	7.7
54,365	6.4	51,651	-5.0	49,515	-4.1	45,980	-7.1	44,085	-4.1
286,331	19.4	319,518	11.6	347,596	8.8	372,839	7.3	396,451	6.3
4,557	18.5	5,163	13.3	5,442	5.4	5,682	4.4	5,852	3.0
555	2.0	600	8.1	642	7.0	696	8.4	706	1.4
5,112	16.5	5,763	12.7	6,084	5.6	6,378	4.8	6,558	2.8
1,421	15.8	1,565	10.1	1,640	4.8	1,674	2.1	1,734	3.6
34	13.3	36	5.9	37	2.8	37	0.0	39	5.4
1,455	15.8	1,601	10.0	1,677	4.7	1,711	2.0	1,773	3.6
2,024	17.1	2,325	14.9	2,535	9.0	2,785	9.9	3,029	8.8
68	0.0	71	4.4	68	-4.2	64	-5.9	67	0.6
2,092	16.4	2,396	14.5	2,603	8.6	2,849	9.5	3,096	8.7
8,659	16.4	9,760	12.7	10,364	6.2	10,938	5.5	11,427	4.5
2,736	7.7	2,867	4.8	2,958	3.2	2,811	-5.0	2,748	-2.2
7,292	-7.3	6,867	-5.8	6,602	-3.9	6,296	-4.6	5,953	-5.4
10,028	-3.6	9,734	-2.9	9,560	-1.8	9,107	-4.7	8,701	-4.5
527,133	11.7	565,266	7.2	595,460	5.3	617,431	3.7	650,992	5.4
392,951	15.3	436,020	11.0	468,342	7.4	500,956	7.0	531,318	6.1
395,687	15.3	438,887	10.9	471,300	7.4	503,767	6.9	534,066	6.0
131,446	2.1	126,379	-3.9	124,160	-1.8	113,664	-8.5	116,926	2.9
527,133	11.7	565,266	7.2	595,460	5.3	617,431	3.7	650,992	1.3

用途	車種		業態別	昭和53年		昭和54年		昭和55年		昭和56年	
				車両数	%	車両数	%	車両数	%	車両数	%
貨物	普通		自家用	20,613	-0.2	21,875	6.1	22,939	4.9	23,505	2.5
			事業用	5,342	4.8	5,853	9.6	6,243	6.7	6,532	4.6
			計	25,955	0.8	27,728	6.8	29,182	5.2	30,037	2.9
	小型	四輪	自家用	136,234	0.7	138,802	1.9	138,737	0.0	138,334	-0.3
			事業用	417	0.0	437	4.8	436	-0.2	496	13.8
			計	136,651	0.7	139,239	1.9	139,173	0.0	138,830	-0.2
	型	三輪	自家用	1,013	-23.5	832	-17.9	599	-28.0	459	-23.4
			事業用	13	-50.0	10	-23.1	4	-60.0	3	-25.0
			計	1,026	-24.1	842	-17.9	603	-28.4	462	-23.4
	被けん引		自家用	79	6.8	87	10.1	92	5.7	92	0.0
			事業用	273	-3.2	297	8.8	417	40.4	432	3.6
			計	352	-1.1	384	9.1	509	32.6	524	2.9
	軽自動車		四輪	73,382	9.9	79,513	8.4	89,539	12.6	103,295	15.4
三輪			107	-10.8	100	-6.5	87	-13.0	75	-13.8	
貨物計			237,473	1.0	247,806	4.4	259,093	4.6	273,223	5.5	
乗合	普通車		自家用	355	7.3	371	4.5	385	3.8	426	10.6
			事業用	1,233	-1.6	1,257	1.9	1,276	1.5	1,276	0.0
			計	1,588	0.3	1,628	2.5	1,661	2.0	1,702	2.5
	小型		自家用	2,803	5.7	2,902	3.5	2,910	0.3	2,947	1.3
			事業用	40	37.9	62	55.0	62	0.0	65	4.8
			計	2,843	9.6	2,964	4.3	2,972	0.3	3,012	1.3
乗合計			4,431	0.7	4,592	3.6	4,633	0.9	4,714	1.7	
乗用	普通		自家用	4,768	18.5	5,621	17.9	6,630	18.0	7,276	9.7
			事業用	19	11.8	20	5.3	21	5.0	18	-14.3
			計	4,787	18.5	5,641	17.8	6,651	17.9	7,294	9.7
	小型		自家用	368,376	6.7	397,368	7.9	420,677	5.9	439,355	4.4
			事業用	3,018	-0.3	3,010	-0.3	3,033	0.8	3,039	0.2
			計	371,394	6.6	400,378	7.8	423,710	5.8	442,394	4.4
	軽四輪			44,744	1.5	43,029	-3.8	43,640	1.4	42,467	-2.7
乗用計			420,925	6.2	449,048	6.7	474,001	5.6	492,155	3.8	
特種(殊)用途	普通		自家用	6,056	3.5	6,333	4.6	6,560	3.6	6,732	2.6
			事業用	773	9.5	832	7.6	866	4.1	917	5.9
			計	6,829	4.1	7,165	4.9	7,426	3.6	7,649	3.0
	小型		自家用	1,762	1.6	1,889	7.2	1,912	1.2	1,874	-2.0
			事業用	40	2.7	41	2.5	42	2.4	41	-2.4
			計	1,802	1.6	1,930	7.1	1,954	1.2	1,915	-2.0
	大型特殊		自家用	3,260	7.6	3,564	9.3	3,623	1.7	3,910	7.9
			事業用	77	14.9	102	32.5	108	5.9	114	5.6
			計	3,337	7.8	3,666	9.9	3,731	1.8	4,024	7.9
特種(殊)用途計			11,968	4.7	12,761	6.6	13,111	2.7	13,588	3.6	
二輪		小型二輪	2,683	-2.4	2,787	3.9	3,345	20.0	4,193	25.4	
		軽二輪	5,701	-4.2	5,578	-2.2	5,580	0.0	6,039	8.2	
		二輪計	8,384	-3.6	8,365	-0.2	8,925	6.7	10,232	14.6	
合計			683,181	4.9	722,572	5.8	759,763	5.1	793,912	4.5	
登録車				556,564	4.8	591,565	6.3	617,572	4.4	637,843	3.3
検査自動車				2,683	-2.4	2,787	3.9	3,345	20.0	4,193	25.4
軽自動車				123,934	6.0	128,220	3.5	138,846	8.3	151,876	9.4
総計				683,181	4.9	722,572	5.8	759,763	5.1	793,912	4.5

検査自動車欄を廃止し、小型二輪車に改正

昭和57年		昭和58年		昭和59年		昭和60年		昭和61年	
車両数	%	車両数	%	車両数	%	車両数	%	車両数	%
23,944	1.9	24,222	1.2	24,591	1.5	25,077	2.0	25,685	2.4
6,841	4.7	7,088	3.6	7,596	7.2	8,104	6.7	8,351	3.0
30,785	2.5	31,310	1.7	32,187	2.8	33,181	3.1	34,036	2.6
136,855	-1.1	134,862	-1.5	132,628	-1.7	131,010	-1.2	129,235	-1.4
542	9.3	591	9.0	623	5.4	671	7.7	697	3.9
137,397	-1.0	135,453	-1.4	133,251	-1.6	131,681	-1.2	129,932	-1.3
378	-17.6	314	-16.9	265	-15.6	225	-15.1	187	-16.9
-		-		-		-		-	
378	-18.2	314	-16.9	265	-15.6	225	-15.1	187	-16.9
97	5.4	95	-2.1	93	-2.1	89	-4.3	89	0.0
461	6.7	541	17.4	555	2.6	574	3.4	585	1.9
558	6.5	636	14.0	648	1.9	663	2.3	674	1.7
120,523	16.7	139,423	15.7	157,623	13.1	178,120	13.0	199,664	12.1
67	-10.7	65	-3.0	63	-3.1	61	-3.2	56	-8.2
289,708	6.0	307,201	6.0	324,037	5.5	343,931	6.1	364,549	6.0
467	9.6	481	3.0	491	2.1	510	3.9	531	4.1
1,281	0.4	1,279	-0.2	1,271	-0.6	1,273	0.2	1,271	-0.2
1,748	2.7	1,760	0.7	1,762	0.1	1,783	1.2	1,802	1.1
2,960	0.4	2,973	0.4	2,974	0.0	3,016	1.4	3,074	1.9
80	23.1	82	2.5	83	1.2	88	6.0	101	14.8
3,040	0.9	3,055	0.5	3,057	0.1	3,104	1.5	3,175	2.3
4,788	1.6	4,815	0.6	4,819	0.1	4,887	1.4	4,977	1.8
8,214	12.9	8,841	7.6	10,160	14.9	11,246	10.7	12,109	7.7
17	-5.6	16	-5.9	17	6.3	17	0.0	24	41.2
8,231	12.8	8,857	7.6	10,177	14.9	11,263	10.7	12,133	7.7
458,314	4.3	475,638	3.8	495,043	4.1	511,802	3.4	530,124	3.6
3,052	0.4	3,050	-0.1	3,026	-0.8	3,050	0.8	3,045	-0.2
461,366	4.3	478,688	3.8	498,069	4.0	514,852	3.4	533,169	3.6
42,278	-0.4	42,115	-0.4	41,068	-2.5	39,069	-4.9	36,136	-7.5
511,875	4.0	529,660	3.5	549,314	3.7	565,184	2.9	581,438	2.9
6,928	2.9	7,158	3.3	7,284	1.8	7,473	2.6	7,716	3.3
938	2.3	943	0.5	976	3.5	1,020	4.5	1,037	1.7
7,866	2.8	8,101	3.0	8,260	2.0	8,493	2.8	8,753	3.1
1,876	0.1	1,900	1.3	1,971	3.7	1,981	0.5	2,040	3.0
46	12.2	51	10.9	76	49.0	89	17.1	106	19.1
1,922	0.4	1,951	1.5	2,047	4.9	2,070	1.1	2,146	3.7
4,201	7.4	4,422	5.3	4,693	6.1	4,920	4.8	5,120	4.1
123	7.9	124	0.8	126	1.6	118	-6.3	111	-5.9
4,324	7.5	4,546	5.1	4,819	6.0	5,038	4.5	5,231	3.8
14,112	3.9	14,598	3.4	15,126	3.6	15,601	3.1	16,130	3.4
5,368	28.0	6,783	26.4	7,756	14.3	9,128	17.7	10,511	15.2
6,854	13.5	8,244	20.3	10,134	22.9	12,187	20.3	14,117	15.8
12,222	19.4	15,027	23.0	17,890	19.1	21,315	19.1	24,628	15.5
832,705	4.9	871,301	4.6	911,186	4.6	950,918	4.4	991,722	4.3
657,615	3.1	674,671	2.6	694,542	2.9	712,353	2.6	731,238	2.7
5,368	28.0	6,783	26.4	7,756	14.3	9,128	17.7	10,511	15.2
169,722	11.8	189,847	11.9	208,888	10.0	229,437	9.8	249,973	9.0
832,705	4.9	871,301	4.6	911,186	4.6	950,918	4.4	991,722	4.3

昭和62年		昭和63年		平成元年		平成2年		平成3年	
車両数	%	車両数	%	車両数	%	車両数	%	車両数	%
26,448	3.0	27,650	4.5	29,671	7.3	31,481	6.1	33,956	7.9
8,834	5.8	9,372	6.1	10,127	8.1	10,770	6.3	11,211	4.1
35,282	3.7	37,022	4.9	39,798	7.5	42,251	6.2	45,167	6.9
128,250	-0.8	128,570	0.2	129,861	1.0	129,801	0.0	129,909	0.1
712	2.2	773	8.6	809	4.7	845	4.4	862	2.0
128,962	-0.7	129,343	0.3	130,670	1.0	130,646	0.0	130,771	0.1
159	-15.0	141	-11.3	124	-12.1	109	-12.1	96	-11.9
-		-		-		-		-	
159	-15.0	141	-11.3	124	-12.1	109	-12.1	96	-11.9
101	13.5	107	5.9	107	-24.1	103	-3.7	110	6.8
570	-2.6	593	4.0	616	3.9	642	4.2	668	4.0
671	-0.4	700	4.3	723	3.3	745	3.0	778	4.4
221,869	11.1	242,542	9.3	262,339	8.2	267,606	2.0	266,320	-0.5
54	-3.6	55	1.9	51	-7.3	49	-3.9	47	-4.1
386,997	6.2	409,803	5.9	433,705	5.8	441,406	1.8	443,179	0.4
535	0.8	529	-1.1	549	3.8	543	-1.1	536	-1.3
1,277	0.5	1,260	-1.3	1,252	-0.6	1,233	-1.5	1,229	-0.3
1,812	0.6	1,789	-1.3	1,801	0.7	1,776	-1.4	1,765	-0.6
3,123	1.6	3,178	1.8	3,291	3.6	3,310	0.6	3,385	2.3
108	6.9	117	8.3	129	10.3	133	3.1	149	12.0
3,231	1.8	3,295	2.0	3,420	3.8	3,443	0.7	3,534	2.6
5,043	1.3	5,084	0.8	5,221	2.7	5,219	0.0	5,299	1.5
12,748	5.3	14,453	13.4	16,636	15.1	23,070	38.7	34,148	48.0
31	29.2	37	19.4	49	32.4	61	24.5	72	18.0
12,779	5.3	14,490	13.4	16,685	15.1	23,131	38.6	34,220	47.9
548,849	3.5	571,946	4.2	592,505	3.6	622,573	5.1	641,945	3.1
3,043	-0.1	3,014	-1.0	2,992	-0.7	3,002	0.3	3,005	0.1
551,892	3.5	574,960	4.2	595,497	3.6	625,575	5.1	644,950	3.1
32,868	-9.0	30,378	-7.6	28,506	-6.2	35,536	24.7	51,044	43.6
597,539	2.8	619,828	3.7	640,688	3.4	684,242	6.8	730,214	6.7
8,056	4.4	8,615	6.9	9,299	7.9	9,920	6.7	10,533	6.2
1,121	8.1	1,165	3.9	1,234	5.9	1,264	2.4	1,316	4.1
9,177	4.8	9,780	6.6	10,533	7.7	11,184	6.2	11,849	5.9
2,150	5.4	2,282	6.1	2,507	9.9	2,701	7.7	2,763	2.3
125	17.9	131	4.8	149	13.7	155	4.0	150	-3.2
2,275	6.0	2,413	6.1	2,656	10.1	2,856	7.5	2,913	2.0
5,398	5.4	5,649	4.6	5,941	5.2	6,269	5.5	6,610	5.4
108	-2.7	110	1.9	109	-0.9	108	-0.9	109	0.9
5,506	5.3	5,759	4.6	6,050	5.1	6,377	5.4	6,719	5.4
16,958	5.1	17,952	5.9	19,239	7.2	20,417	6.1	21,481	5.2
11,797	12.2	13,050	10.6	13,834	6.0	14,062	1.6	13,991	-0.5
15,940	12.9	18,190	14.1	20,230	11.2	21,540	6.5	22,643	5.1
27,737	12.6	31,240	12.6	34,064	9.0	35,602	4.5	36,634	2.9
1,034,274	4.3	1,083,907	4.8	1,132,917	4.5	1,186,886	4.8	1,236,807	4.2
751,746	2.8	779,692	3.7	807,957	3.6	848,093	5.0	882,762	4.1
11,797	12.2	13,050	10.6	13,834	6.0	14,062	1.7	13,991	-0.5
270,731	8.3	291,165	7.5	311,126	6.8	324,731	4.4	340,054	4.7
1,034,274	4.3	1,083,907	4.8	1,132,917	4.5	1,186,886	4.8	1,236,807	4.2

用途	車種	業態	平成4年		平成5年		平成6年		平成7年		
			車両数	%	車両数	%	車両数	%	車両数	%	
貨物	普通	自家用	36,244	6.7	37,945	4.7	38,988	2.7	40,374	3.6	
		事業用	11,589	3.4	11,792	1.8	11,988	1.7	12,601	5.1	
		計	47,833	5.9	49,737	4.0	50,976	2.5	52,975	3.9	
	小型	四輪	自家用	128,979	-0.7	127,551	-1.1	126,449	-0.9	125,282	-0.9
			事業用	823	-4.5	846	2.8	900	6.4	901	0.1
			計	129,802	-0.7	128,397	-1.1	127,349	-0.8	126,183	-0.9
		三輪	自家用	85	-11.5	77	-9.4	69	-10.4	64	-7.2
			事業用	-	-	-	-	-	-	-	-
			計	85	-11.5	77	-9.4	69	-10.4	64	-7.2
	被けん引	自家用	116	5.5	124	6.9	122	-1.6	177	45.1	
		事業用	711	6.4	717	0.8	718	0.1	861	19.9	
		計	827	6.3	841	1.7	840	-0.1	1,038	23.6	
軽自動車	四輪	260,503	-2.2	254,576	-2.3	248,510	-2.4	242,523	-2.4		
	三輪	47	0.0	48	2.1	50	4.2	49	-2.0		
貨物計		439,097	-0.9	433,676	-1.2	427,794	-1.4	422,832	-1.2		
乗合	普通	自家用	528	-1.5	520	-1.5	520	0.0	501	-3.7	
		事業用	1,222	-0.6	1,225	0.2	1,190	-2.9	1,173	-1.4	
		計	1,750	-0.8	1,745	-0.3	1,710	-2.0	1,674	-2.1	
	小型	自家用	3,340	-1.3	3,294	-1.4	3,261	-1.0	3,184	-2.4	
		事業用	158	6.0	164	3.8	174	6.1	178	2.3	
		計	3,498	-1.0	3,458	-1.1	3,435	-0.7	3,362	-2.1	
乗合計		5,248	-1.0	5,203	-0.9	5,145	-1.1	5,036	-2.1		
乗用	普通	自家用	53,513	56.7	79,848	49.2	109,274	36.9	142,808	30.7	
		事業用	79	9.7	85	7.6	90	5.9	91	1.1	
		計	53,592	56.6	79,933	49.2	109,364	36.8	142,899	30.7	
	小型	自家用	653,701	1.8	653,829	0.0	651,112	-0.4	643,556	-1.2	
		事業用	3,002	-0.1	2,979	-0.8	2,999	0.7	2,962	-1.2	
		計	656,703	1.8	656,808	0.0	654,111	-0.4	646,518	-1.2	
軽四乗用	計	67,271	31.8	82,131	22.1	97,548	18.8	113,867	16.7		
乗用計		777,566	6.5	818,872	5.3	861,023	5.1	903,284	4.9		
特種(殊)用途	普通	自家用	11,063	5.0	11,442	3.4	11,978	4.7	12,741	6.4	
		事業用	1,363	3.6	1,465	7.5	1,515	3.4	1,600	5.6	
		計	12,426	4.9	12,907	3.9	13,493	4.5	14,341	6.3	
	小型	自家用	2,992	8.3	3,009	0.6	3,109	3.3	3,149	1.3	
		事業用	154	2.7	154	0.0	163	5.8	169	3.7	
		計	3,146	8.0	3,163	0.5	3,272	3.4	3,318	1.4	
	大型特殊	自家用	6,914	4.6	7,172	3.7	7,417	3.4	7,700	3.8	
		事業用	111	1.8	110	-0.9	113	2.7	115	1.8	
		計	7,025	4.6	7,282	3.7	7,530	3.4	7,815	3.8	
特種(殊)用途計		22,597	5.2	23,352	3.3	24,295	4.0	25,474	4.9		
二輪	小型二輪	14,139	1.1	14,917	5.5	15,747	5.6	16,743	6.3		
	軽二輪	23,443	3.5	24,090	2.8	24,513	1.8	24,686	0.7		
	二輪計	37,582	2.6	39,007	3.8	40,260	3.2	41,429	2.9		
合計		1,282,090	3.7	1,320,110	3.0	1,358,517	2.9	1,398,055	2.9		

岐阜管轄	1,171,801	-	1,207,207	3.0	1,242,588	2.9	1,278,867	2.9
飛騨管轄	110,289	-	112,903	2.4	115,929	2.7	119,188	2.8

※平成3年10月飛騨自動車検査登録事務所開設

登録車	916,687	3.8	944,348	3.0	972,149	2.9	1,000,187	2.9
小型二輪車	14,139	1.1	14,917	5.5	15,747	5.6	16,743	6.3
軽自動車	351,264	3.3	360,845	2.7	370,621	2.7	381,125	2.8
総計	1,282,090	3.7	1,320,110	3.0	1,358,517	2.9	1,398,055	2.9

用途	車種	業態別	平成8年		平成9年		平成10年		平成11年	
			車両数	%	車両数	%	車両数	%	車両数	%
貨物	普通	自家用	41,164	2.0	42,101	2.3	42,015	-0.2	41,474	-1.3
		事業用	13,127	4.2	13,693	4.3	13,825	1.0	13,389	-3.2
		計	54,291	2.5	55,794	2.8	55,840	0.1	54,863	-1.7
	小型 四輪	自家用	124,239	-0.8	123,249	-0.8	120,934	-1.9	117,695	-2.7
		事業用	902	0.1	872	-3.3	815	-6.5	784	-3.8
		計	125,141	-0.8	124,121	-0.8	121,749	-1.9	118,479	-2.7
	型 三輪	自家用	56	-12.5	49	-12.5	44	-10.2	41	-6.8
		事業用	-		1		1	0.0	1	0.0
		計	56	-12.5	50	-10.7	45	-10.0	42	-6.7
	被けん引	自家用	190	7.3	197	3.7	197	0.0	202	2.5
		事業用	957	11.1	1,017	6.3	950	-6.6	906	-4.6
		計	1,147	10.5	1,214	5.8	1,147	-5.5	1,108	-3.4
	軽自動車	四輪	235,663	-2.8	226,249	-4.0	218,359	-3.5	210,297	-3.7
三輪		49	0.0	51	4.1	52	2.0	52	0.0	
貨物計			416,347	-1.5	407,479	-2.1	397,192	-2.5	384,841	-3.1
乗合	普通	自家用	496	-1.0	504	1.6	497	-1.4	503	1.2
		事業用	1,140	-2.8	1,118	-1.9	1,107	-1.0	1,096	-1.0
		計	1,636	-2.3	1,622	-0.9	1,604	-1.1	1,599	-0.3
	小型	自家用	3,166	-0.6	3,092	-2.3	3,040	-1.7	2,984	-1.8
		事業用	200	12.4	251	25.5	299	19.1	323	8.0
		計	3,366	0.1	3,343	-0.7	3,339	-0.1	3,307	-1.0
乗合計			5,002	-0.7	4,965	-0.7	4,943	-0.4	4,906	-0.7
乗用	普通	自家用	177,589	24.4	213,603	20.3	242,020	13.3	262,674	8.5
		事業用	94	3.3	99	5.3	99	0.0	99	0.0
		計	177,683	24.3	213,702	20.3	242,119	13.3	262,773	8.5
	小型	自家用	635,297	-1.3	624,870	-1.6	612,633	-2.0	599,945	-2.1
		事業用	2,937	-0.8	2,918	-0.6	2,893	-0.9	2,881	-0.4
		計	638,234	-1.3	627,788	-1.6	615,526	-2.0	602,826	-2.1
	軽四輪	132,360	16.2	153,489	16.0	171,185	11.5	190,813	11.5	
乗用計			948,277	5.0	994,979	4.9	1,028,830	3.4	1,056,412	2.7
特種(殊)用途	普通	自家用	14,061	10.4	15,573	10.8	17,031	9.4	19,045	11.8
		事業用	1,689	5.6	1,779	5.3	1,953	9.8	1,982	1.5
		計	15,750	9.8	17,352	10.2	18,984	9.4	21,027	10.8
	小型	自家用	3,240	2.9	3,395	4.8	3,571	5.2	3,837	7.4
		事業用	185	9.5	212	14.6	222	4.7	246	10.8
		計	3,425	3.2	3,607	5.3	3,793	5.2	4,083	7.6
	軽自動車	917	-	1,175	28.1	1,449	23.3	1,767	21.9	
	大型特殊	自家用	7,928	3.0	6,798	-14.3	6,649	-2.2	6,821	2.6
		事業用	121	5.2	132	9.1	124	-6.1	125	0.8
		計	8,049	3.0	6,930	-13.9	6,773	-2.3	6,946	2.6
特種(殊)用途計			28,141	3.4	29,064	3.3	30,999	6.7	33,823	9.1
二輪	小型二輪	17,412	4.0	17,756	2.0	17,891	0.8	18,629	4.1	
	軽二輪	24,564	-0.5	24,082	-2.0	23,340	-3.1	22,725	-2.6	
	二輪計	41,976	1.3	41,838	-0.3	41,231	-1.5	41,354	0.3	
合計			1,439,743	3.0	1,478,325	2.7	1,503,195	1.7	1,521,336	1.2
岐阜管轄			1,317,280	3.0	1,352,958	3.0	1,375,531	1.7	1,391,801	1.2
飛騨管轄			122,463	2.7	125,367	3.0	127,664	1.8	129,535	1.5
登録車			1,028,778	2.9	1,055,523	2.6	1,070,919	1.5	1,077,053	0.6
小型二輪車			17,412	4.0	17,756	2.0	17,891	0.8	18,629	4.1
軽自動車			393,553	3.3	405,046	2.9	414,385	2.3	425,654	2.8
総計			1,439,743	3.0	1,478,325	2.7	1,503,195	1.7	1,521,336	1.2

※ 特種(殊)用途用欄に軽自動車を加える

平成12年		平成13年		平成14年		平成15年		平成16年	
車両数	%	車両数	%	車両数	%	車両数	%	車両数	%
40,797	-1.6	40,357	-1.1	39,963	-1.0	39,425	-1.3	39,804	1.0
13,514	0.9	13,668	1.1	13,990	2.4	14,418	3.1	15,016	4.1
54,311	-1.0	54,025	-0.5	53,953	-0.1	53,843	-0.2	54,820	1.8
114,413	-2.8	111,762	-2.3	108,395	-3.0	104,884	-3.2	102,172	-2.6
782	-0.3	776	-0.8	808	4.1	857	6.1	868	1.3
115,195	-2.8	112,538	-2.3	109,203	-3.0	105,741	-3.2	103,040	-2.6
38	-7.3	37	-2.6	32	-13.5	29	-9.4	27	-6.9
1	0.0	1	0.0	1	0.0	1	0.0	1	0.0
39	-7.1	38	-2.6	33	-13.2	30	-9.1	28	-6.7
201	-0.5	203	1.0	220	8.4	223	1.4	217	-2.7
912	0.7	912	0.0	934	2.4	955	2.2	959	0.4
1,113	0.5	1,115	0.2	1,154	3.5	1,178	2.1	1,176	-0.2
204,868	-2.6	200,106	-2.3	196,815	-1.6	193,513	-1.7	191,615	-1.0
50	-3.8	50	0.0	44	-12.0	43	-2.3	42	-2.3
375,576	-2.4	367,872	-2.1	361,202	-1.8	354,348	-1.9	350,721	-1.0
491	-2.4	478	-2.6	446	-6.7	437	-2.0	441	0.9
1,098	0.2	1,111	1.2	1,164	4.8	1,168	0.3	1,158	-0.9
1,589	-0.6	1,589	0.0	1,610	1.3	1,605	-0.3	1,599	-0.4
2,897	-2.9	2,894	-0.1	2,871	-0.8	2,820	-1.8	2,844	0.9
335	3.7	364	8.7	387	6.3	437	12.9	465	6.4
3,232	-2.3	3,258	0.8	3,258	0.0	3,257	0.0	3,309	1.6
4,821	-1.7	4,847	0.5	4,868	0.4	4,862	-0.1	4,908	0.9
280,203	6.7	298,997	6.7	314,515	5.2	323,355	2.8	331,973	2.7
96	-3.0	94	-2.1	92	-2.1	106	15.2	119	12.3
280,299	6.7	299,091	6.7	314,607	5.2	323,461	2.8	332,092	2.7
585,082	-2.5	572,004	-2.2	559,079	-2.3	551,669	-1.3	541,571	-1.8
2,881	0.0	2,879	-0.1	2,890	0.4	2,851	-1.3	2,854	0.1
587,963	-2.5	574,883	-2.2	561,969	-2.2	554,520	-1.3	544,425	-1.8
215,843	13.1	238,870	10.7	260,719	9.1	280,450	7.6	300,702	7.2
1,084,105	2.6	1,112,844	2.7	1,137,295	2.2	1,158,431	1.9	1,177,219	1.6
20,616	8.2	20,878	1.3	20,732	-0.7	20,145	-2.8	19,572	-2.8
2,107	6.3	2,152	2.1	2,223	3.3	2,326	4.6	2,484	6.8
22,723	8.1	23,030	1.4	22,955	-0.3	22,471	-2.1	22,056	-1.8
4,013	4.6	3,965	-1.2	3,839	-3.2	3,630	-5.4	3,511	-3.3
265	7.7	287	8.3	297	3.5	299	0.7	300	0.3
4,278	4.8	4,252	-0.6	4,136	-2.7	3,929	-5.0	3,811	-3.0
2,126	20.3	2,380	11.9	2,559	7.5	2,749	7.4	2,902	5.6
6,916	1.4	6,952	0.5	6,931	-0.3	6,950	0.3	6,923	-0.4
127	1.6	125	-1.6	119	-4.8	118	-0.8	117	-0.8
7,043	1.4	7,077	0.5	7,050	-0.4	7,068	0.3	7,040	-0.4
36,170	6.9	36,739	1.6	36,700	-0.1	36,217	-1.3	35,809	-1.1
19,127	2.7	18,665	-2.4	19,248	3.1	19,734	2.5	20,107	1.9
22,124	-2.6	21,852	-1.2	22,293	2.0	22,523	1.0	22,611	0.4
41,251	-0.2	40,517	-1.8	41,541	2.5	42,257	1.7	42,718	1.1
1,541,923	1.4	1,562,819	1.4	1,581,606	1.2	1,596,115	0.9	1,611,375	1.0
1,410,425	1.3	1,429,841	1.4	1,447,132	1.2	1,460,962	1.0	1,475,905	1.0
131,498	1.5	132,978	1.1	134,474	1.1	135,153	0.5	135,470	0.2
1,077,785	0.1	1,080,896	0.3	1,079,928	-0.1	1,077,103	-0.3	1,073,396	-0.3
19,127	2.7	18,665	-2.4	19,248	3.1	19,734	2.5	20,107	1.9
445,011	4.5	463,258	4.1	482,430	4.1	499,278	3.5	517,872	3.7
1,541,923	1.3	1,562,819	1.4	1,581,606	1.2	1,596,115	0.9	1,611,375	1.0

用途	車種	業態別	平成17年		平成18年		平成19年	
			車両数	%	車両数	%	車両数	%
貨物	普通	自家用	41,386	4.0	43,407	4.9	44,245	1.9
		事業用	16,150	7.6	17,394	7.7	18,338	5.4
		計	57,536	5.0	60,801	5.7	62,583	2.9
	小型 四輪	自家用	101,291	-0.9	102,115	0.8	100,701	-1.4
		事業用	906	4.4	984	8.6	1,029	4.6
		計	102,197	-0.8	103,099	0.9	101,730	-1.3
	型 三輪	自家用	26	-3.7	25	-3.8	23	-8.0
		事業用	1	0.0	1	0.0	1	0.0
		計	27	-3.6	26	-3.7	24	-7.7
	被けん引	自家用	222	2.3	228	2.7	216	-5.3
		事業用	990	3.2	1,003	1.3	1,000	-0.3
		計	1,212	3.1	1,231	1.6	1,216	-1.2
	軽自動車	四輪	191,135	-0.3	189,898	-0.6	188,198	-0.9
三輪		37	-11.9	36	-2.7	35	-2.8	
貨物計		352,144	0.4	355,091	0.8	353,786	-0.4	
乗合	普通	自家用	449	1.8	463	3.1	469	1.3
		事業用	1,234	6.6	1,198	-2.9	1,193	-0.4
		計	1,683	5.3	1,661	-1.3	1,662	0.1
	小型	自家用	2,879	1.2	2,900	0.7	2,957	2.0
		事業用	504	8.4	509	1.0	514	1.0
乗合計		3,383	2.2	3,409	0.8	3,471	1.8	
乗合計		5,066	3.2	5,070	0.1	5,133	1.2	
乗用	普通	自家用	340,422	2.5	345,249	1.4	345,467	0.1
		事業用	129	8.4	146	13.2	154	5.5
		計	340,551	2.5	345,395	1.4	345,621	0.1
	小型	自家用	538,071	-0.6	534,505	-0.7	525,127	-1.8
		事業用	2,836	-0.6	2,805	-1.1	2,666	-5.0
	計		540,907	-0.6	537,310	-0.7	527,793	-1.8
軽四輪乗用計		318,947	6.1	336,622	5.5	356,316	5.9	
乗用計		1,200,405	2.0	1,219,327	1.6	1,229,730	0.9	
特種(殊)用途	普通	自家用	19,349	-1.1	19,321	-0.1	19,465	0.7
		事業用	2,645	6.5	2,891	9.3	2,988	3.4
		計	21,994	-0.3	22,212	1.0	22,453	1.1
	小型	自家用	3,380	-3.7	3,320	-1.8	3,306	-0.4
		事業用	284	-5.3	295	3.9	307	4.1
	計		3,664	-3.9	3,615	-1.3	3,613	-0.1
	軽自動車		3,025	4.2	3,167	4.7	3,237	2.2
	大型特殊	自家用	6,916	-0.1	6,924	0.1	6,984	0.9
		事業用	119	1.7	118	-0.8	124	5.1
計		7,035	-0.1	7,042	0.1	7,108	0.9	
特種(殊)用途計		35,718	-0.3	36,036	0.9	36,411	1.0	
二輪	小型二輪		20,405	1.5	20,873	2.3	21,267	1.9
	軽二輪		22,729	0.5	23,110	1.7	23,296	0.8
	二輪計		43,134	1.0	43,983	2.0	44,563	1.3
合計			1,636,467	1.6	1,659,507	1.4	1,669,623	0.6
岐阜管轄			1,500,381	1.7	1,522,849	1.5	1,533,126	0.7
飛騨管轄			136,086	0.5	136,658	0.4	136,497	-0.1
登録車			1,080,189	0.6	1,085,801	0.5	1,077,274	-0.8
小型二輪車			20,405	1.5	20,873	2.3	21,267	1.9
軽自動車			535,873	3.5	552,833	3.2	571,082	3.3
総計			1,636,467	1.6	1,659,507	1.4	1,669,623	0.6

平成20年		平成21年		平成22年		平成23年		平成24年	
車両数	%	車両数	%	車両数	%	車両数	%	車両数	%
43,445	-1.8	41,383	-4.7	39,536	-4.5	37,785	-4.4	36,611	-3.1
18,223	-0.6	17,289	-5.1	16,323	-5.6	15,785	-3.3	15,395	-2.5
61,668	-1.5	58,672	-4.9	55,859	-4.8	53,570	-4.1	52,006	-2.9
97,916	-2.8	93,487	-4.5	89,941	-3.8	86,547	-3.8	84,097	-2.8
1,027	-0.2	1,009	-1.8	1,002	-0.7	974	-2.8	977	0.3
98,943	-2.7	94,496	-4.5	90,943	-3.8	87,521	-3.8	85,074	-2.8
25	8.7	25	0.0	26	4.0	25	-3.8	25	0.0
1	0.0	1	0.0	1	0.0	1	0.0	1	0.0
26	8.3	26	0.0	27	3.8	26	-3.7	26	0.0
226	4.6	220	-2.7	220	0.0	217	-1.4	212	-2.3
1,021	2.1	1,031	1.0	1,028	-0.3	1,047	1.8	1,062	1.4
1,247	2.5	1,251	0.3	1,248	-0.2	1,264	1.3	1,274	0.8
186,549	-0.9	185,224	-0.7	182,503	-1.5	180,931	-0.9	180,789	-0.1
36	2.9	34	-5.6	34	0.0	34	0.0	34	0.0
348,469	-1.5	339,703	-2.5	330,614	-2.7	323,346	-2.2	319,203	-1.3
463	-1.3	452	-2.4	438	-3.1	428	-2.3	416	-2.8
1,193	0.0	1,185	-0.7	1,193	0.7	1,219	2.2	1,163	-4.6
1,656	-0.4	1,637	-1.1	1,631	-0.4	1,647	1.0	1,579	-4.1
2,944	-0.4	2,882	-2.1	2,838	-1.5	2,777	-2.1	2,783	0.2
511	-0.6	514	0.6	515	0.2	506	-1.7	479	-5.3
3,455	-0.5	3,396	-1.7	3,353	-1.3	3,283	-2.1	3,262	-0.6
5,111	-0.4	5,033	-1.5	4,984	-1.0	4,930	-1.1	4,841	-1.8
345,609	0.0	343,158	-0.7	343,559	0.1	346,312	0.8	352,096	1.7
156	1.3	159	1.9	166	4.4	179	7.8	178	-0.6
345,765	0.0	343,317	-0.7	343,725	0.1	346,491	0.8	352,274	1.7
508,875	-3.1	497,054	-2.3	487,791	-1.9	478,417	-1.9	473,563	-1.0
2,615	-1.9	2,534	-3.1	2,443	-3.6	2,209	-9.6	2,139	-3.2
511,490	-3.1	499,588	-2.3	490,234	-1.9	480,626	-2.0	475,702	-1.0
373,624	4.9	389,666	4.3	402,361	3.3	412,909	2.6	423,987	2.7
1,230,879	0.1	1,232,571	0.1	1,236,320	0.3	1,240,026	0.3	1,251,963	1.0
19,138	-1.7	18,224	-4.8	17,765	-2.5	17,221	-3.1	17,037	-1.1
2,987	0.0	2,932	-1.8	2,918	-0.5	2,846	-2.5	2,778	-2.4
22,125	-1.5	21,156	-4.4	20,683	-2.2	20,067	-3.0	19,815	-1.3
3,266	-1.2	3,128	-4.2	3,100	-0.9	2,987	-3.6	2,851	-4.6
328	6.8	327	-0.3	322	-1.5	323	0.3	330	2.2
3,594	-0.5	3,455	-3.9	3,422	-1.0	3,310	-3.3	3,181	-3.9
3,281	1.4	3,249	-1.0	3,236	-0.4	3,241	0.2	3,227	-0.4
6,983	0.0	6,960	-0.3	6,942	-0.3	6,922	-0.3	6,912	-0.1
127	2.4	122	-3.9	121	-0.8	120	-0.8	117	-2.5
7,110	0.0	7,082	-0.4	7,063	-0.3	7,042	-0.3	7,029	-0.2
36,110	-0.8	34,942	-3.2	34,404	-1.5	33,660	-2.2	33,252	-1.2
21,849	2.7	22,540	3.2	23,042	2.2	23,354	1.4	23,658	1.3
23,500	0.9	23,960	2.0	24,163	0.8	24,068	-0.4	23,982	-0.4
45,349	1.8	46,500	2.5	47,205	1.5	47,422	0.5	47,640	0.5
1,665,918	-0.2	1,658,749	-0.4	1,653,527	-0.3	1,649,384	-0.3	1,656,899	0.5
1,530,431	-0.2	1,524,433	-0.4	1,520,117	-0.3	1,516,879	-0.2	1,524,332	0.5
135,487	-0.7	134,316	-0.9	133,410	-0.7	132,505	-0.7	132,567	0.0
1,057,079	-1.9	1,034,076	-2.2	1,018,188	-1.5	1,004,847	-1.3	1,001,222	-0.4
21,849	2.7	22,540	3.2	23,042	2.2	23,354	1.4	23,658	1.3
586,990	2.8	602,133	2.6	612,297	1.7	621,183	1.5	632,019	1.7
1,665,918	-0.2	1,658,749	-0.4	1,653,527	-0.3	1,649,384	-0.3	1,656,899	0.5

用途	車種		業態別	平成25年		平成26年		平成27年	
				車両数	%	車両数	%	車両数	%
貨物	普通		自家用	35,684	-2.5	35,155	-1.5	34,774	-1.1
			事業用	15,099	-1.9	15,087	-0.1	14,998	-0.6
			計	50,783	-2.4	50,242	-1.1	49,772	-0.9
	小型	四輪	自家用	81,395	-3.2	79,476	-2.4	77,972	-1.9
			事業用	938	-4.0	930	-0.9	942	1.3
			計	82,333	-3.2	80,406	-2.3	78,914	-1.9
	型	三輪	自家用	24	-4.0	21	-12.5	21	0.0
			事業用	1	0.0	1	0.0	1	0.0
			計	25	-3.8	22	-12.0	22	0.0
	被けん引		自家用	215	-0.5	215	1.9	212	-1.4
			事業用	1,070	0.8	1,100	2.8	1,056	-4.0
			計	1,281	0.5	1,315	2.7	1,268	-3.6
	軽自動車		四輪	178,976	-1.0	177,184	-1.0	175,553	-0.9
三輪			33	-2.9	34	3.0	31	-8.8	
貨物計			313,431	-1.8	309,203	-1.3	305,560	-1.2	
乗合	普通		自家用	402	-3.4	395	-1.7	384	-2.8
			事業用	1,141	-1.9	1,130	-1.0	1,130	0.0
			計	1,543	-2.3	1,525	-1.2	1,514	-0.7
	小型		自家用	2,728	-2.0	2,685	-1.6	2,627	-2.2
			事業用	483	0.8	471	-2.5	453	-3.8
乗合計			4,754	-1.8	4,681	-1.5	4,594	-1.9	
乗用	普通		自家用	355,371	0.9	361,091	1.6	362,378	0.4
			事業用	188	5.6	202	7.4	237	17.3
			計	355,559	0.9	361,293	1.6	362,615	0.4
	小型		自家用	466,354	-1.5	456,324	-2.2	446,814	-2.1
			事業用	2,108	-1.4	2,059	-2.3	2,014	-2.2
乗用計			468,462	-1.5	458,383	-2.2	448,828	-2.1	
軽乗用	四輪	自家用	438,419	3.4	454,882	3.8	470,663	3.5	
		計	1,262,440	0.8	1,274,558	1.0	1,282,106	0.6	
特種(殊)用途	普通		自家用	16,661	-2.2	16,543	-0.7	16,392	-0.9
			事業用	2,740	-1.4	2,823	3.0	2,821	-0.1
			計	19,401	-2.1	19,366	-0.2	19,213	-0.8
	小型		自家用	2,835	-0.6	2,784	-1.8	2,824	1.4
			事業用	328	-0.6	310	-5.5	303	-2.3
	計			3,163	-0.6	3,094	-2.2	3,127	1.1
	軽自動車			3,208	-0.6	3,196	-0.4	3,187	-0.3
	大型特殊		自家用	6,880	-0.5	6,903	0.3	6,952	0.7
事業用			111	-5.1	107	-3.6	106	-0.9	
計			6,991	-0.5	7,010	0.3	7,058	0.7	
特種(殊)用途計			32,763	-1.5	32,666	-0.3	32,585	-0.2	
二輪	小型二輪		24,269	2.6	24,970	2.9	25,354	1.5	
	軽二輪		24,136	0.6	24,495	1.5	24,673	0.7	
	二輪計		48,405	1.6	49,465	2.2	50,027	1.1	
合計			1,661,793	0.3	1,670,573	0.5	1,674,872	0.3	
岐阜管轄			1,529,419	0.3	1,538,033	0.6	1,542,670	0.3	
飛騨管轄			132,374	-0.1	132,540	0.1	132,202	-0.3	
登録車			992,752	-0.8	985,812	-0.7	975,411	-1.1	
小型二輪車			24,269	2.6	24,970	2.9	25,354	1.5	
軽自動車			644,772	2.0	659,791	2.3	674,107	2.2	
総計			1,661,793	0.3	1,670,573	0.5	1,674,872	0.3	

平成28年		平成29年		平成30年		平成31年		令和 2年	
車両数	%	車両数	%	車両数	%	車両数	%	車両数	%
34,516	-0.7	34,318	-0.6	34,091	-0.7	34,164	0.2	34,193	0.1
14,992	0.0	15,180	1.3	15,374	1.3	15,571	1.3	15,799	1.5
49,508	-0.5	49,498	0.0	49,465	-0.1	49,735	0.5	49,992	0.5
76,794	-1.5	76,033	-1.0	74,898	-1.5	74,501	-0.5	74,085	-0.6
945	0.3	915	-3.2	943	3.1	930	-1.4	938	0.9
77,739	-1.5	76,948	-1.0	75,841	-1.4	75,431	-0.5	75,023	-0.5
21	0.0	19	-9.5	16	-15.8	17	6.3	16	-5.9
1	0.0	1	0.0	1	0.0	1	0.0	1	0.0
22	0.0	20	-9.1	17	-15.0	18	5.9	17	-5.6
212	0.0	225	6.1	236	4.9	255	8.1	277	8.6
1,086	2.8	1,134	4.4	1,163	2.6	1,185	1.9	1,229	3.7
1,298	2.4	1,359	4.7	1,399	2.9	1,440	2.9	1,506	4.6
173,471	-1.2	171,471	-1.2	169,809	-1.0	168,971	-0.5	168,315	-0.4
30	-3.2	30	0.0	30	0.0	31	3.3	31	0.0
302,068	-1.1	299,326	-0.9	296,561	-0.9	295,626	-0.3	294,884	-0.3
389	1.3	388	-0.3	385	-0.8	365	-5.2	348	-4.7
1,134	0.4	1,137	0.3	1,132	-0.4	1,140	0.7	1,136	-0.4
1,523	0.6	1,525	0.1	1,517	-0.5	1,505	-0.8	1,484	-1.4
2,605	-0.8	2,630	1.0	2,616	-0.5	2,612	-0.2	2,552	-2.3
456	0.7	451	-1.1	434	-3.8	417	-3.9	406	-2.6
3,061	-0.6	3,081	0.7	3,050	-1.0	3,029	-0.7	2,958	-2.3
4,584	-0.2	4,606	0.5	4,567	-0.8	4,534	-0.7	4,442	-2.0
366,795	1.2	375,801	2.5	384,996	2.4	392,807	2.0	400,008	1.8
278	17.3	318	14.4	336	5.7	344	2.4	342	-0.6
367,073	1.2	376,119	2.5	385,332	2.4	393,151	2.0	400,350	1.8
437,513	-2.1	431,196	-1.4	421,774	-2.2	412,144	-2.3	401,002	-2.7
1,909	-5.2	1,820	-4.7	1,746	-4.1	1,677	-4.0	1,592	-5.1
439,422	-2.1	433,016	-1.5	423,520	-2.2	413,821	-2.3	402,594	-2.7
479,006	1.8	484,317	1.1	488,970	1.0	495,725	1.4	499,231	0.7
1,285,501	0.3	1,293,452	0.6	1,297,822	0.3	1,302,697	0.4	1,302,175	0.0
16,300	-0.6	16,276	-0.1	16,166	-0.7	16,190	0.1	16,315	0.8
2,896	2.7	2,972	2.6	3,046	2.5	3,054	0.3	3,112	1.9
19,196	-0.1	19,248	0.3	19,212	-0.2	19,244	0.2	19,427	1.0
2,837	0.5	2,847	0.4	2,831	-0.6	2,824	-0.2	2,852	1.0
297	-2.0	298	0.3	297	-0.3	293	-1.3	290	-1.0
3,134	0.2	3,145	0.4	3,128	-0.5	3,117	-0.4	3,142	0.8
3,125	-1.9	3,050	-2.4	3,009	-1.3	2,939	-2.3	2,868	-2.4
7,005	0.8	7,038	0.5	7,076	0.5	7,119	0.6	7,178	0.8
105	-0.9	112	6.7	116	3.6	115	-0.9	111	-3.5
7,110	0.7	7,150	0.6	7,192	0.6	7,234	0.6	7,289	0.8
32,565	-0.1	32,593	0.1	32,541	-0.2	32,534	0.0	32,726	0.6
25,715	1.4	26,127	1.6	26,325	0.8	26,900	2.2	27,209	1.1
24,938	1.1	24,975	0.1	25,125	0.6	25,376	1.0	25,424	0.2
50,653	1.3	51,102	0.9	51,450	0.7	52,276	1.6	52,633	0.7
1,675,371	0.0	1,681,079	0.3	1,682,941	0.1	1,687,667	0.3	1,686,860	0.0
1,543,331	0.0	1,549,289	0.4	1,551,490	0.1	1,556,738	0.3	1,556,432	0.0
132,040	-0.1	131,790	-0.2	131,451	-0.3	130,929	-0.4	130,428	-0.4
969,086	-0.6	971,109	0.2	969,673	-0.1	967,725	-0.2	963,782	-0.4
25,715	1.4	26,127	1.6	26,325	0.8	26,900	2.2	27,209	1.1
680,570	1.0	683,843	0.5	686,943	0.5	693,042	0.9	695,869	0.4
1,675,371	0.0	1,681,079	0.3	1,682,941	0.1	1,687,667	0.3	1,686,860	0.0

7 岐阜県の燃料別自動車保有車両数(軽自動車を除く)

令和 2年 3月末

			ガソリン	軽油	L P G	電気	ガソリン L P G
貨物	普通	自家用	2,983	31,115	44	22	0
		事業用	65	15,355	160	4	0
		計	3,048	46,470	204	26	0
	小型	自家用	31,523	42,124	15	0	88
		事業用	302	635	1	0	0
		計	31,825	42,759	16	0	88
	被けん引	自家用	0	0	0	0	0
		事業用	0	0	0	0	0
		計	0	0	0	0	0
貨物計	自家用	34,506	73,239	59	22	88	
	事業用	367	15,990	161	4	0	
	計	34,873	89,229	220	26	88	
乗合	普通	自家用	16	330	0	0	2
		事業用	0	1,122	0	0	0
		計	16	1,452	0	0	2
	小型	自家用	275	2,272	3	0	2
		事業用	13	393	0	0	0
		計	288	2,665	3	0	2
	乗合計	自家用	291	2,602	3	0	4
		事業用	13	1,515	0	0	0
		計	304	4,117	3	0	4
乗用	普通	自家用	254,375	23,791	21	3,603	1
		事業用	82	21	56	1	5
		計	254,457	23,812	77	3,604	6
	小型	自家用	301,378	5,131	42	12	14
		事業用	58	0	1,359	0	5
		計	301,436	5,131	1,401	12	19
	乗用計	自家用	555,753	28,922	63	3,615	15
		事業用	140	21	1,415	1	10
		計	555,893	28,943	1,478	3,616	25
特種 (殊) 用途	普通	自家用	3,723	11,800	59	0	3
		事業用	230	2,753	1	0	0
		計	3,953	14,553	60	0	3
	小型	自家用	1,275	1,024	35	3	0
		事業用	121	168	0	0	0
		計	1,396	1,192	35	3	0
	大型特殊	自家用	321	6,816	4	1	5
		事業用	0	0	0	0	0
		計	321	6,816	4	1	5
	特種(殊) 用途計	自家用	5,319	19,640	98	4	8
		事業用	351	2,921	1	0	0
		計	5,670	22,561	99	4	8
小型二輪計			27,208	0	0	0	0
合計			623,948	144,850	1,800	3,646	125

メタノール	C	N	G	ガソリン ハイブリッド	軽油 ハイブリッド	その他 ハイブリッド	その他	合計
0			3	1	24	0	1	34,193
0			28	0	187	0	0	15,799
0			31	1	211	0	1	49,992
0			12	333	5	0	1	74,101
0			0	0	1	0	0	939
0			12	333	6	0	1	75,040
0			0	0	0	0	277	277
0			0	0	0	0	1,229	1,229
0			0	0	0	0	1,506	1,506
0			15	334	29	0	279	108,571
0			28	0	188	0	1,229	17,967
0			43	334	217	0	1,508	126,538
0			0	0	0	0	0	348
0			0	0	14	0	0	1,136
0			0	0	14	0	0	1,484
0			0	0	0	0	0	2,552
0			0	0	0	0	0	406
0			0	0	0	0	0	2,958
0			0	0	0	0	0	2,900
0			0	0	14	0	0	1,542
0			0	0	14	0	0	4,442
0			0	114,751	24	0	3,442	400,008
0			0	169	0	2	6	342
0			0	114,920	24	2	3,448	400,350
0			0	94,424	0	0	1	401,002
0			0	40	0	130	0	1,592
0			0	94,464	0	130	1	402,594
0			0	209,175	24	0	3,443	801,010
0			0	209	0	132	6	1,934
0			0	209,384	24	132	3,449	802,944
0			4	85	9	0	632	16,315
0			0	5	6	0	117	3,112
0			4	90	15	0	749	19,427
0			36	0	0	0	479	2,852
0			0	0	0	0	1	290
0			36	0	0	0	480	3,142
0			0	0	0	0	31	7,178
0			0	0	0	0	111	111
0			0	0	0	0	142	7,289
0			40	85	9	0	1,142	26,345
0			0	5	6	0	229	3,513
0			40	90	15	0	1,371	29,858
0			0	0	0	0	1	27,209
0			83	209,808	270	132	6,329	990,991

8-1 岐阜県の自家用乗用車普及状況

各年3月末

	自家用登録車		自家用軽自動車		自家用乗用車合計	
	一台当たり 人口	一世帯当たり 台数	一台当たり 人口	一世帯当たり 台数	一台当たり 人口	一世帯当たり 台数
9年	2.521	1.268	13.771	0.232	2.131	1.501
10年	2.478	1.279	12.371	0.256	2.064	1.535
11年	2.457	1.279	11.108	0.283	2.012	1.562
12年	2.436	1.272	9.765	0.317	1.950	1.589
13年	2.425	1.264	8.841	0.347	1.903	1.611
14年	2.419	1.256	8.107	0.375	1.863	1.630
15年	2.417	1.246	7.543	0.399	1.831	1.645
16年	2.420	1.239	7.029	0.427	1.800	1.666
17年	2.409	1.231	6.636	0.447	1.768	1.678
18年	2.381	1.235	6.244	0.471	1.724	1.706
19年	2.413	1.208	5.895	0.494	1.712	1.702
20年	2.455	1.176	5.614	0.514	1.708	1.690
21年	2.488	1.151	5.364	0.534	1.699	1.685
22年	2.501	1.137	5.168	0.550	1.686	1.688
23年	2.516	1.118	5.026	0.560	1.677	1.677
24年	2.499	1.093	4.880	0.560	1.653	1.653
25年	2.559	1.044	4.797	0.557	1.669	1.600
26年	2.567	1.031	4.613	0.574	1.649	1.605
27年	2.580	1.014	4.435	0.590	1.631	1.604
28年	2.581	1.000	4.334	0.596	1.618	1.596
29年	2.560	0.996	4.266	0.598	1.600	1.594
30年	2.546	0.989	4.201	0.599	1.585	1.588
31年	2.539	0.976	4.123	0.601	1.572	1.578
R 2年	2.537	0.962	4.071	0.600	1.563	1.562

自家用乗用車保有車両数			推 計 人 口	世 帯 数
登 録 車	軽自動車	合 計		
838,473	153,489	991,962	2,113,688	661,072
854,653	171,185	1,025,838	2,117,768	668,248
862,619	190,813	1,053,432	2,119,577	674,320
865,285	215,843	1,081,128	2,107,700	680,317
871,001	238,870	1,109,871	2,111,893	688,816
873,594	260,719	1,134,313	2,113,611	695,773
875,024	280,450	1,155,474	2,115,336	702,465
873,544	300,702	1,174,246	2,113,563	704,813
878,493	318,947	1,197,440	2,116,651	713,488
882,705	336,622	1,219,327	2,101,856	714,703
870,594	356,316	1,226,910	2,100,355	720,819
854,484	373,624	1,228,108	2,097,625	726,854
840,212	389,666	1,229,878	2,090,128	729,962
831,350	402,361	1,233,711	2,079,512	730,958
824,729	412,909	1,237,638	2,075,300	737,853
825,659	423,987	1,251,963	2,068,942	757,371
821,725	438,419	1,260,144	2,102,879	787,440
817,415	454,882	1,272,297	2,098,176	792,656
809,192	470,663	1,279,855	2,087,595	798,069
804,308	479,006	1,283,314	2,076,195	804,061
806,997	484,317	1,291,314	2,066,266	809,888
806,770	488,970	1,295,740	2,054,349	816,077
804,951	495,725	1,300,676	2,044,114	824,383
801,010	499,231	1,300,241	2,032,490	832,257

8-2 岐阜県の市町村別普及状況(自家用乗用車)

令和2年3月末

市町村名	自家用乗用車						登録車		軽自動車	
	保有台数 合計	1世帯当たり 台数	順位	1台当たり 人口	1千人当たり 台数	順位	保有台数	順位	保有台数	順位
岐阜市	248,481	1.371	42	1.645	607.82	40	165,564	1	82,917	1
大垣市	101,602	1.520	38	1.588	629.86	33	63,894	2	37,708	2
高山市	53,561	1.497	39	1.635	611.46	38	29,457	7	24,104	7
多治見市	69,234	1.463	41	1.593	627.64	34	44,371	4	24,863	5
関市	60,832	1.696	18	1.451	689.14	6	36,475	6	24,357	6
中津川市	50,890	1.633	27	1.539	649.90	22	29,210	8	21,680	8
美濃市	14,024	1.722	14	1.459	685.40	8	8,599	27	5,425	27
瑞浪市	24,019	1.566	33	1.550	644.98	26	14,464	15	9,555	15
羽島市	44,406	1.657	22	1.527	654.89	21	27,579	9	16,827	9
恵那市	32,803	1.649	23	1.519	658.42	18	19,226	13	13,577	12
美濃加茂市	37,631	1.638	25	1.523	656.39	20	22,067	11	15,564	10
土岐市	37,607	1.527	37	1.542	648.63	23	22,431	10	15,176	11
各務原市	92,495	1.533	36	1.596	626.44	35	59,128	3	33,367	3
可児市	65,785	1.538	35	1.555	642.89	28	39,520	5	26,265	4
山県市	18,208	1.668	20	1.481	675.10	11	11,159	21	7,049	22
瑞穂市	34,360	1.586	32	1.602	624.10	36	21,317	12	13,043	13
飛騨市	14,225	1.607	29	1.669	599.07	42	7,848	28	6,377	25
本巣市	22,883	1.791	10	1.494	669.43	14	13,876	17	9,007	17
郡上市	26,575	1.709	16	1.553	644.02	27	15,852	14	10,723	14
下呂市	19,391	1.592	30	1.651	605.82	41	11,220	20	8,171	18
海津市	23,513	1.901	5	1.457	686.43	7	14,335	16	9,178	16
岐南町	19,746	1.809	9	1.313	761.72	1	11,724	19	8,022	19
笠松町	13,529	1.496	40	1.643	608.67	39	8,676	26	4,853	30
養老町	19,816	1.902	4	1.443	693.18	4	11,835	18	7,981	20
垂井町	17,293	1.637	26	1.569	637.41	30	10,144	22	7,149	21
関ヶ原町	4,494	1.644	24	1.558	642.00	29	2,683	38	1,811	38
神戸町	12,381	1.755	11	1.549	645.42	25	7,490	29	4,891	29
輪之内町	6,578	1.946	1	1.469	680.67	10	3,985	35	2,593	35
安八町	10,477	1.941	2	1.429	699.82	3	6,336	32	4,141	32
揖斐川町	14,648	1.814	8	1.424	702.14	2	8,917	25	5,731	26
大野町	15,663	1.917	3	1.465	682.42	9	9,023	24	6,640	23
池田町	15,783	1.879	6	1.507	663.74	15	9,286	23	6,497	24
北方町	11,676	1.544	34	1.578	633.60	32	7,018	30	4,658	31
坂祝町	5,736	1.690	19	1.445	691.83	5	3,352	36	2,384	36
富加町	3,804	1.875	7	1.517	659.39	16	2,283	39	1,521	39
川辺町	6,844	1.750	12	1.494	669.54	13	4,042	33	2,802	34
七宗町	2,494	1.734	13	1.492	670.25	12	1,444	40	1,050	40
八百津町	7,179	1.660	21	1.517	659.29	17	4,026	34	3,153	33
白川町	4,972	1.588	31	1.616	618.95	37	2,847	37	2,125	37
東白川村	1,430	1.715	15	1.548	645.89	24	853	41	577	41
御嵩町	12,056	1.614	28	1.522	657.07	19	6,760	31	5,296	28
白川村	1,022	1.703	17	1.573	635.57	31	691	42	331	42
不明	95						3		92	
合計	1,300,241	1.562		1.563	639.73		801,010		499,231	

全 自 動 車							人 口	世 帯 数
保有台数		1世帯当たり		1台当たり	1千人当たり			
合計	順位	台 数	順位	人 口	台 数	順位		
305,708	1	1.687	42	1.337	747.8	42	408,804	181,244
126,643	2	1.895	36	1.274	785.1	35	161,310	66,834
78,349	6	2.190	27	1.118	894.4	18	87,595	35,771
85,566	4	1.808	41	1.289	775.7	37	110,308	47,320
78,244	7	2.181	28	1.128	886.4	22	88,272	35,872
71,092	8	2.281	21	1.101	907.9	14	78,304	31,163
18,512	27	2.273	22	1.105	904.7	16	20,461	8,144
31,277	16	2.039	33	1.191	839.9	30	37,240	15,341
55,940	9	2.088	31	1.212	825.0	32	67,807	26,797
46,243	12	2.325	19	1.077	928.2	10	49,821	19,889
48,187	11	2.098	29	1.190	840.5	29	57,330	22,973
48,540	10	1.970	34	1.194	837.2	31	57,979	24,636
113,229	3	1.876	37	1.304	766.9	39	147,651	60,341
79,938	5	1.869	38	1.280	781.2	36	102,327	42,778
24,178	21	2.215	24	1.116	896.4	17	26,971	10,918
42,360	13	1.955	35	1.300	769.4	38	55,055	21,667
21,220	24	2.397	15	1.119	893.7	20	23,745	8,851
30,155	17	2.361	16	1.134	882.2	23	34,183	12,774
40,195	14	2.586	6	1.027	974.1	6	41,264	15,546
28,170	18	2.312	20	1.136	880.1	24	32,008	12,183
31,655	15	2.560	7	1.082	924.1	12	34,254	12,367
27,481	19	2.517	12	0.943	1060.1	3	25,923	10,917
16,767	28	1.854	39	1.326	754.4	40	22,227	9,044
26,485	20	2.542	8	1.079	926.5	11	28,587	10,417
21,612	22	2.046	32	1.255	796.6	34	27,130	10,562
6,012	38	2.200	26	1.164	858.9	26	7,000	2,733
15,664	29	2.220	23	1.225	816.6	33	19,183	7,056
9,347	34	2.765	3	1.034	967.2	8	9,664	3,380
13,611	32	2.521	10	1.100	909.2	13	14,971	5,399
21,263	23	2.634	4	0.981	1019.2	4	20,862	8,074
19,852	26	2.430	13	1.156	864.9	25	22,952	8,170
20,188	25	2.403	14	1.178	849.0	28	23,779	8,401
13,784	31	1.822	40	1.337	748.0	41	18,428	7,564
7,515	37	2.214	25	1.103	906.4	15	8,291	3,394
5,116	39	2.521	9	1.128	886.8	21	5,769	2,029
9,137	35	2.336	18	1.119	893.9	19	10,222	3,911
3,621	40	2.518	11	1.028	973.1	7	3,721	1,438
10,145	33	2.346	17	1.073	931.7	9	10,889	4,325
8,126	36	2.596	5	0.989	1011.6	5	8,033	3,130
2,400	41	2.878	2	0.923	1084.0	2	2,214	834
15,601	30	2.088	30	1.176	850.3	27	18,348	7,470
1,865	42	3.108	1	0.862	1159.8	1	1,608	600
5,867								
1,686,860		2.027		1.205	829.9		2,032,490	832,257

9-1 岐阜県の月別新車登録(届出)車両数

令和元年度

用途	車種	業態	平成31年 4月	令和元年 5月	6月	7月	8月	9月
貨物	普通	自家用	133	125	136	130	200	171
		営業用	145	179	176	151	191	198
		計	278	304	312	281	391	369
	小型 四輪	自家用	326	348	437	477	376	438
		営業用	2	6	8	3	7	6
		計	328	354	445	480	383	444
	小型 三輪	自家用	0	0	0	0	0	0
		営業用	0	0	0	0	0	0
		計	0	0	0	0	0	0
	被けん引	自家用	4	0	6	1	1	4
		営業用	1	9	4	1	5	12
		計	5	9	10	2	6	16
軽自動車	四輪	692	712	867	901	677	886	
	三輪	0	0	0	0	0	0	
	貨物計	1,303	1,379	1,634	1,664	1,457	1,715	
乗合	普通	自家用	1	0	0	0	1	0
		営業用	9	6	9	4	3	3
		計	10	6	9	4	4	3
	小型	自家用	17	7	19	13	8	14
		営業用	0	0	0	0	4	0
		計	17	7	19	13	12	14
乗合計	27	13	28	17	16	17		
乗用	普通	自家用	2,225	2,382	2,855	3,003	2,372	3,528
		営業用	1	1	0	1	1	0
		計	2,226	2,383	2,855	3,004	2,373	3,528
	小型	自家用	1,763	1,787	2,079	2,242	1,709	2,369
		営業用	1	4	5	8	10	15
		計	1,764	1,791	2,084	2,250	1,719	2,384
軽自動車	2,733	2,872	2,903	2,830	2,690	3,964		
乗用計	6,723	7,046	7,842	8,084	6,782	9,876		
特種(殊)用途	普通	自家用	48	56	69	82	64	53
		営業用	13	8	13	15	19	26
		計	61	64	82	97	83	79
	小型	自家用	10	12	14	17	7	29
		営業用	0	2	3	0	2	3
		計	10	14	17	17	9	32
軽自動車	8	3	4	6	9	11		
特種(殊)用途計	79	81	103	120	101	122		
大型特殊計		2	3	3	4	4	8	
二輪	小型二輪		91	71	93	93	58	110
	軽二輪		75	71	58	69	52	71
	二輪計		166	142	151	162	110	181
総計		8,300	8,664	9,761	10,051	8,470	11,919	
前年度同月総計		8,353	7,875	9,894	9,668	7,752	10,679	
前年同月比		99	110	99	104	109	112	

10月	11月	12月	令和2年 1月	2月	3月	合 計	前年度 合 計	前年度 対 比
112	113	146	116	126	162	1,670	1,682	99
140	161	91	132	147	171	1,882	1,839	102
252	274	237	248	273	333	3,552	3,521	101
262	319	280	285	427	400	4,375	4,582	95
7	4	4	6	2	2	57	55	104
269	323	284	291	429	402	4,432	4,637	96
0	0	0	0	0	0	0	0	-
0	0	0	0	0	0	0	0	-
0	0	0	0	0	0	0	0	-
0	0	1	0	1	3	21	9	233
6	0	6	4	9	5	62	68	91
6	0	7	4	10	8	83	77	108
585	708	611	573	703	755	8,670	8,973	97
0	0	0	0	0	0	0	0	-
1,112	1,305	1,139	1,116	1,415	1,498	16,737	17,208	97
1	1	0	0	0	1	5	8	63
7	6	4	6	5	1	63	60	105
8	7	4	6	5	2	68	68	100
7	11	7	8	12	25	148	156	95
0	0	1	2	1	2	10	21	48
7	11	8	10	13	27	158	177	89
15	18	12	16	18	29	226	245	92
1,752	2,193	2,179	1,952	2,389	3,083	29,913	31,231	96
0	0	0	0	0	2	6	14	43
1,752	2,193	2,179	1,952	2,389	3,085	29,919	31,245	96
1,513	1,781	1,637	1,684	2,235	3,010	23,809	25,902	92
4	3	0	2	11	5	68	63	108
1,517	1,784	1,637	1,686	2,246	3,015	23,877	25,965	92
2,506	2,837	2,419	2,569	3,188	3,561	35,072	36,751	95
5,775	6,814	6,235	6,207	7,823	9,661	88,868	93,961	95
49	55	67	48	72	115	778	723	108
9	18	14	5	18	21	179	191	94
58	73	81	53	90	136	957	914	105
26	32	8	5	13	23	196	136	144
0	1	1	0	1	4	17	15	113
26	33	9	5	14	27	213	151	141
9	6	6	4	11	8	85	97	88
93	112	96	62	115	171	1,255	1,162	108
7	16	16	2	8	8	81	118	69
54	66	45	39	61	53	834	710	117
27	31	23	28	37	43	585	537	109
81	97	68	67	98	96	1,419	1,247	114
7,083	8,362	7,566	7,470	9,477	11,463	108,586	113,941	95
8,394	9,527	8,370	8,667	10,567	14,195	108,702		
84	88	90	86	90	81	100		

9-2 岐阜県の新車登録(届出)車両数の推移

用途	車種	業態	H27年度	H28年度	前年度比	H29年度	前年度比	H30年度	前年度比	R元年度	前年度比	
貨物	普通	自家用	1,432	1,486	117.4	1,498	111.8	1,682	100.8	1,670	99.3	
		営業用	1,573	1,626	115.1	1,731	102.9	1,839	106.5	1,882	102.3	
		計	3,005	3,112	116.2	3,229	107.0	3,521	103.8	3,552	100.9	
	小型	四輪	自家用	4,742	4,547	117.9	4,386	102.7	4,582	96.5	4,375	95.5
			営業用	62	49	128.0	73	110.9	55	149.0	57	103.6
			計	4,804	4,596	118.0	4,459	102.8	4,637	97.0	4,432	95.6
		三輪	自家用	0	0	-	0	-	0	-	0	-
			営業用	0	0	-	0	-	0	-	0	-
			計	0	0	-	0	-	0	-	0	-
	被けん引	自家用	10	19	175.0	11	142.9	9	57.9	21	233.3	
営業用		45	40	87.9	52	75.9	68	130.0	62	91.2		
計		55	59	97.3	63	88.9	77	106.8	83	107.8		
軽自動車	四輪	7,912	7,872	110.6	8,346	93.2	8,973	106.0	8,670	96.6		
	三輪	0	0	-	0	-	0	-	0	-		
貨物計			15,776	15,639	113.4	16,097	98.1	17,208	102.9	16,737	97.3	
乗合	普通	自家用	20	11	150.0	10	100.0	8	90.9	5	62.5	
		営業用	77	82	113.0	80	95.1	60	97.6	63	105.0	
		計	97	93	120.6	90	96.3	68	96.8	68	100.0	
	小型	自家用	147	182	104.3	154	127.9	156	84.6	148	94.9	
		営業用	20	36	44.4	28	137.5	21	77.8	10	47.6	
乗合計			264	311	104.4	272	116.0	245	87.5	226	92.2	
乗用	普通	自家用	27,335	30,688	112.8	30,799	86.5	31,231	100.4	29,913	95.8	
		営業用	38	27	91.7	11	200.0	14	40.7	6	42.9	
		計	27,373	30,715	112.8	30,810	86.5	31,245	100.3	29,919	95.8	
	小型	自家用	26,666	28,603	100.3	26,570	91.4	25,902	92.9	23,809	91.9	
		営業用	58	63	117.3	115	38.6	63	182.5	68	107.9	
	計			26,724	28,666	100.3	26,685	91.2	25,965	93.1	23,877	92.0
軽自動車			31,976	30,896	114.5	34,848	98.2	36,751	112.8	35,072	95.4	
乗用計			86,073	90,277	109.1	92,343	92.4	93,961	102.3	88,868	94.6	
特種(殊)用途	普通	自家用	756	735	116.3	685	88.9	723	93.2	778	107.6	
		営業用	170	209	134.9	233	74.6	191	111.5	179	93.7	
		計	926	944	119.6	918	86.0	914	97.2	957	104.7	
	小型	自家用	179	149	108.4	187	101.1	136	125.5	196	144.1	
		営業用	18	18	87.5	22	138.1	15	122.2	17	113.3	
	計			197	167	105.8	209	105.0	151	125.1	213	141.1
軽自動車			99	93	116.3	88	103.7	97	94.6	85	87.6	
特種(殊)用途計			1,222	1,204	117.0	1,215	90.4	1,162	100.9	1,255	108.0	
大型特殊計			144	107	130.1	127	106.6	118	118.7	81	68.6	
二輪	小型二輪		856	761	130.2	784	81.4	710	103.0	834	117.5	
	軽二輪		583	403	125.9	587	84.4	537	145.7	585	108.9	
	二輪計		1,439	1,164	128.6	1,371	82.5	1,247	117.8	1,419	113.8	
合計			104,918	108,702	110.0	111,425	93.1	113,941	102.5	108,586	95.3	
登録車			63,492	68,677	96.4	66,772	108.2	66,873	97.2	63,340	94.7	
軽四輪車			39,987	38,861	85.8	43,282	97.2	45,821	111.4	43,827	95.6	
二輪車			1,439	1,164	113.7	1,371	80.9	1,247	117.8	1,419	113.8	
総計			104,918	108,702	92.2	111,425	103.6	113,941	102.5	108,586	95.3	